


जवाहरलाल नेहरू विश्वविद्यालय
JAWAHARLAL NEHRU UNIVERSITY



वार्षिक लेखा
ANNUAL ACCOUNTS
2012-2013

जवाहरलाल नेहरू विश्वविद्यालय – वार्षिक लेखा 2012-2013
विषय सूची


क्र.सं.	विवरण	पृष्ठ संख्या
1	तुलन-पत्र	1
2	आय और व्यय लेखा	2
31.03.2013 के अनुसार तुलन पत्र के भाग के रूप में अनुसूचियाँ		
3	अनुसूची-1 पूंजीगत निधि	3
4	अनुसूची-2 कॉर्पस निधि	4
5	अनुसूची-3 उद्दिष्ट/वृत्तिदान निधियाँ	5
6	अनुसूची-4 वर्तमान देयताएं और प्रावधान	6
7	अनुसूची-4.5 (ई) – विश्वविद्यालय अनुदान आयोग, भारत सरकार और राज्य सरकार से प्राप्त अप्रयुक्त अनुदान	7
8	अनुसूची-5 स्थायी परिसम्पत्तियाँ	8
9	अनुसूची-5क स्थायी परिसम्पत्तियाँ (योजनागत)	9
10	अनुसूची-5ख स्थायी परिसम्पत्तियाँ (योजनेतर)	10
11	अनुसूची-5ग स्थायी परिसम्पत्तियाँ (अन्य)	11
12	अनुसूची-5घ अमूर्त परिसम्पत्तियाँ (पेटेंट्स और कापीराइट)	12
13	अनुसूची-6 कॉर्पस निधि और उद्दिष्ट/वृत्तिदान निधियों से निवेश	13
14	अनुसूची-7 वर्तमान परिसम्पत्तियाँ, ऋण व अग्रिम	14-16
31 मार्च 2013 को समाप्त हुए वर्ष के लिए आय और व्यय लेखा के भाग के रूप में अनुसूचियाँ		
15	अनुसूची-8 अनुदान/आर्थिक सहायता (निर्गम अनुदान और प्राप्त आर्थिक सहायता)	17
16	अनुसूची-9 शैक्षिक प्राप्तियाँ	18
17	अनुसूची-10 निवेशों से आय	19


18	अनुसूची-11	रॉयल्टी, प्रकाशनों आदि से प्राप्त आय	20
19	अनुसूची-12	अर्जित ब्याज	21
20	अनुसूची-13	अन्य आय	22
21	अनुसूची-14	पूर्व अवधि की आय	23
22	अनुसूची-15	स्थापना व्यय	24
23	अनुसूची-15'क'	कर्मचारी सेवा निवृत्ति और सेवांत हितलाभ	25
24	अनुसूची-16	शैक्षिक व्यय	26
25	अनुसूची-17	प्रशासनिक व्यय	27
26	अनुसूची-18	मरम्मत और अनुरक्षण	28
27	अनुसूची-19	पूर्व अवधि के व्यय	29
31	मार्च 2013 को समाप्त हुए वर्ष के लिए लेखाओं के भाग के रूप में अनुसूचियाँ		
28	अनुसूची-20	विशिष्ट लेखांकन नीतियाँ	30-36
29	अनुसूची-21	आकस्मिक देयताएं और लेखाओं से संबंधित टिप्पणियाँ	37-39
30	प्राप्तियाँ और अदायगियाँ लेखा		40
भविष्य निधि और नई पेंशन योजना के लेखे			
31	तुलन-पत्र	– भविष्य निधि खाता	41
32	आय और व्यय लेखा	– भविष्य निधि	42
33	प्राप्तियाँ और अदायगियाँ लेखा	– भविष्य निधि	43
34	तुलन-पत्र	– नई पेंशन योजना	44
35	आय और व्यय लेखा	– नई पेंशन योजना	45
36	प्राप्तियाँ और अदायगियाँ लेखा	– नई पेंशन योजना	46
लेखाओं की लेखा-परीक्षा			
37	लेखाओं पर पृथक लेखा-परीक्षा प्रतिवेदन		47-49
38	पृथक लेखा-परीक्षा प्रतिवेदन पर विश्वविद्यालय की टिप्पणियाँ		50-52

जवाहरलाल नेहरू विश्वविद्यालय

31 मार्च, 2013 को तुलन-पत्र

पूंजीगत/कार्पस निधि और देयताएं	(राशि रुपयों में)		
देयताएं	अनुसूची	चालू वर्ष	पूर्व वर्ष
पूंजीगत निधि	1	—	—
कार्पस निधि	2	22,03,28,460	20,11,36,465
उद्दिष्ट/वृत्तिदान निधि	3	89,77,32,991	83,52,15,696
वर्तमान देयताएं और प्रावधान	4	7,62,01,87,026	6,96,92,56,598
योग		8,73,82,48,477	8,00,56,08,759
परिसम्पत्तियाँ			
स्थायी परिसम्पत्तियाँ (निबल ब्लॉक)	5	3,20,71,09,273	2,98,55,27,409
निवेश-उद्दिष्ट/वृत्तिदान निधियाँ	6	75,55,25,587	66,59,97,115
वर्तमान परिसम्पत्तियाँ, ऋण और अग्रिम	7	2,73,58,24,505	2,89,38,98,364
पेटेंट्स और कापीराइट	5डी	40,64,403	36,36,153
पूंजीगत निधि	—	2,03,57,24,709	1,45,65,49,718
योग		8,73,82,48,477	8,00,56,08,759
विशिष्ट लेखांकन नीतियाँ	20		
संभाव्य देयताएं और लेखाओं पर टिप्पणियाँ	21		


 राकेश मोहन
 अनुभाग अधिकारी (लेखा)





 शंकर धर
 उप वित्त अधिकारी


 राकेश कुमार वर्मा, (भा.ले. व ले.प.से.)
 वित्त अधिकारी

जवाहरलाल नेहरू विश्वविद्यालय

31 मार्च, 2013 को समाप्त हुए वर्ष के लिए आय और व्यय लेखा

(राशि रुपयों में)

	अनुसूची	चालू वर्ष	पूर्व वर्ष
क. आय			
सहायता अनुदान/सहायता राशि	8	2,28,38,28,323	2,11,80,95,755
शैक्षिक प्राप्तियाँ	9	6,52,74,792	5,56,71,279
निवेशों से आय	10	4,31,25,460	3,04,91,657
रॉयल्टी, प्रकाशनों से आय	11	8,58,084	6,22,793
अर्जित ब्याज	12	4,35,64,764	3,81,70,022
अन्य आय	13	7,64,98,800	6,85,10,105
पूर्व अवधि की आय	14	9,65,258	25,52,247
योग (क)		2,51,41,15,481	2,31,41,13,858
ख. व्यय			
स्थापना व्यय	15	2,45,81,67,757	2,38,43,90,165
शैक्षिक व्यय	16	32,92,60,218	29,04,65,048
प्रशासनिक व्यय	17	42,43,03,026	38,25,59,534
मरम्मत व अनुरक्षण	18	5,46,19,773	4,42,67,495
मूल्यहास	5	16,89,67,892	14,46,76,690
पूर्व अवधि के व्यय	19	4,86,89,021	73,72,855
योग (ख)		3,48,40,07,687	3,25,37,31,787
शेष अधिशेष/(कमी) होने के कारण पूंजीगत निधि (क-ख) में अग्रणीत कर दिया		-96,98,92,206	-93,96,17,929
विशिष्ट लेखांकन नीतियाँ	20		
संभाव्य देयताएं और लेखाओं पर टिप्पणियाँ	21		
 राकेश मोहन अनुभाग अधिकारी (लेखा)	 शंकर धर उप वित्त अधिकारी	 राकेश कुमार वर्मा , (भा.ले. व ले.प.से.) वित्त अधिकारी	

31.03.2013 के अनुसार तुलन-पत्र के
भाग के रूप में अनुसूचियाँ


अनुसूची-1 पूंजीगत निधि

राशि रुपयों में

विवरण	चालू वर्ष 2012-13	पूर्व वर्ष 2011-12
वर्ष के प्रारम्भ में शेष	-1,45,65,49,718	-1,11,05,54,331
जमा - विश्वविद्यालय अनुदान आयोग, भारत सरकार और राज्य सरकारों से प्राप्त अनुदान का पूंजीगत खर्च के लिए उपयोग	38,59,13,508	57,87,54,866
जमा - कॉर्पस निधि और उद्दिष्ट निधि में से खरीदी गई परिसम्पत्तियाँ	29,10,022	14,50,908
जमा - दान/उपहार स्वरूप प्राप्त परिसम्पत्तियाँ	3,68,867	70,225
जमा - प्रायोजित परियोजना निधियों में से खरीदी गई परिसम्पत्तियाँ	15,24,818	43,68,935
जमा - अन्य परिवर्धन	-	89,77,608
योग	-1,06,58,32,503	-51,69,31,789
घटा - आय और व्यय लेखा से स्थानांतरित घाटा	-96,98,92,206	-93,96,17,929
वर्ष के अंत में शेष	-2,03,57,24,709	-1,45,65,49,718


अनुभाग अधिकारी (लेखा)


उप वित्त अधिकारी


वित्त अधिकारी

अनुसूची-2 कॉर्पस निधि


राशि रुपयों में

विवरण	चालू वर्ष 2012-2013	पूर्व वर्ष 2011-2012
वर्ष के प्रारम्भ में शेष	20,11,36,465	15,04,00,092
जमा - मान्यता शुल्क और प्रभार	1,10,35,110	99,97,060
जमा - विश्वविद्यालय अनुदान आयोग से अनुरूपी अंशदान	-	3,00,00,000
जमा - परामर्श शुल्क में विश्वविद्यालय का हिस्सा	-	1,50,581
जमा - निवेश पर ब्याज और प्रोदभूत ब्याज	1,03,15,039	1,22,58,406
जमा - बचत बैंक खाते पर ब्याज	16,08,473	12,79,989
योग	22,40,95,087	20,40,86,128
घटा - राजस्व व्यय	37,66,627	29,43,545
घटा - पूंजीगत व्यय	-	6,118
योग	37,66,627	29,49,663
वर्ष के अंत में शेष	22,03,28,460	20,11,36,465

निम्न के द्वारा प्रस्तुत

बैंक शेष	4,29,24,867	6,67,05,629
निवेश - भारतीय रिजर्व बैंक बाण्ड/भारत सरकार बाण्ड	2,92,00,000	7,41,29,000
निवेश - टीडीआर	13,73,43,638	5,12,00,000
प्रोदभूत ब्याज	1,08,59,955	91,01,836
योग	22,03,28,460	20,11,36,465


अनुभाग अधिकारी (लेखा)


उप वित्त अधिकारी


वित्त अधिकारी

अनुसूची-3 : उद्दिष्ट/वृत्तिदान निधियाँ

(राशि रूपयों में)

निधिवार विवरण										
विवरण	शैक्षिक विकास निधि	गृह निर्माण अग्रिम निधि	निम्पन फाउंडेशन निधि	वि.अ.आ., जेआरएफ निधि	वाहन निधि	एक्विजम बैंक पुस्तकालय निधि	अनुप्रयुक्त मानव आनुवंशिकी केंद्र निधि	राजीव गाँधी राष्ट्रीय अध्येतावृत्ति निधि	वृत्तिदान निधि	योग
क. अथ शेष	14,07,47,477	14,85,55,753	5,97,40,030	1,02,716	3,73,77,740	24,72,141	85,088	27,92,36,475	16,68,98,277	83,52,15,696
ख. वर्ष के दौरान परिवर्धन	—	53,53,456	36,41,446	22,26,05,892	38,52,856	—	—	—	3,14,11,308	26,68,64,958
ग. निधियों के निवेश से आय	33,12,978	24,62,835	19,94,679	32,59,159	—	3,12,898	—	1,75,98,595	1,41,53,690	4,30,94,833
घ. निधियों/अग्रिमों के निवेश से प्रोदभूत ब्याज	23,05,945	10,64,353	12,04,879	—	5,93,168	—	—	74,62,150	—	1,26,30,495
ङ. बचत बैंक खाता पर ब्याज	31,89,046	35,99,083	1,71,308	1,28,522	10,54,753	1,668	2,585	14,16,082	4,55,564	1,00,18,611
ज. अन्य परिवर्धन (अन्य निधियों से अस्थाई रूप से प्राप्त)	—	—	—	—	—	—	—	18,00,000	—	18,00,000
योग (क)	14,95,55,446	16,10,35,480	6,67,52,342	22,60,96,289	4,28,78,517	27,86,707	87,673	30,75,13,302	21,29,18,838	1,16,96,24,594
ख. निधियों के उद्देश्य हेतु उपयोग/व्यय										
i) राजस्व व्यय	12,67,035	8,21,648	8,14,681	20,26,94,572	12,09,900	20,000	—	5,71,64,116	49,89,629	26,89,81,580
ii) पूंजीगत व्यय	22,65,009	—	—	—	—	6,45,013	—	—	—	29,10,022
योग (ख)	35,32,044	8,21,648	8,14,681	20,26,94,572	12,09,900	6,65,013	—	5,71,64,116	49,89,629	27,18,91,602
वर्ष के अंत में अंतशेष (क-ख)	14,60,23,402	16,02,13,832	6,59,37,661	2,34,01,717	4,16,68,617	21,21,694	87,673	25,03,49,186	20,79,29,209	89,77,32,991
निम्न के द्वारा प्रस्तुत										
रोकड़ और बैंक शेष	8,26,16,153	10,41,06,614	53,00,400	2,34,01,717	3,13,97,396	21,21,694	87,673	33,52,017	1,58,58,011	26,82,41,674
निवेश	6,10,00,000	3,75,00,000	5,94,32,382	—	—	—	—	23,95,35,019	19,15,14,548	58,89,81,949
प्रोदभूत लेकिन अप्राप्य ब्याज	23,05,945	1,86,07,218	12,04,879	—	1,02,71,221	—	—	74,62,150	—	3,98,51,414
निधियों में से अग्रिम	1,01,304	—	—	—	—	—	—	—	5,56,650	6,57,954
चालू वर्ष (2012-13)	14,60,23,402	16,02,13,832	6,59,37,661	2,34,01,717	4,16,68,617	21,21,694	87,673	25,03,49,186	20,79,29,209	89,77,32,991

र.भा.एन
अनुभाग अधिकारी (लेखा)


शंकर रूई
उप वित्त अधिकारी

वित्त अधिकारी

अनुसूची-4 : वर्तमान देयताएं और प्रावधान

राशि रुपयों में

क. वर्तमान देयताएं	चालू वर्ष 2012-13	पूर्व वर्ष 2011-2012
1. जमा		
क. स्टाफ से जमा	15,38,665	6,10,100
ख. छात्रों से जमा --		
i पुस्तकालय जमा	1,24,350	1,24,350
ii छात्र छात्रावास प्रतिभूति	26,700	26,700
iii प्रतिभूति जमा	15,62,118	15,62,118
iv अन्य पाठ्येतर गतिविधियाँ	11,43,193	9,21,780
ग. आपूर्तिकर्ता और संविदा से		
i बयाना जमा	15,48,658	10,30,763
ii प्रतिभूति जमा	61,50,766	62,44,936
घ. अन्य निधियाँ		
i कुलपति स्वनिर्णय निधि	3,46,061	2,39,993
ii अलुमनी एसोसिएशन निधि	20,36,412	13,95,484
iii छात्र सहायता निधि	20,89,332	17,79,935
ड. अन्य जमा	1,86,77,283	1,46,33,725
2. सांविधिक देयताएं (जी.आई.एस., जी.पी.एफ., टी.डी.एस., वर्क कंट्रेक्ट टेक्स आदि)		
क. पुरानी देय राशि	—	—
ख. अन्य	2,57,98,393	2,27,60,044
3. अन्य वर्तमान देयताएं		
क) वेतन	5,31,39,667	5,11,08,213
ख) चल रही प्रायोजित/परामर्श/परियोजनाओं हेतु प्राप्तियाँ (नेट व्यय)	53,43,88,254	36,45,74,642
ग) प्रायोजित अध्येतावृत्ति और छात्रवृत्तियों हेतु प्राप्तियाँ	18,08,83,644	15,09,76,247
ड) विश्वविद्यालय अनुदान आयोग/भारत सरकार/राज्य सरकारों से प्राप्त अव्ययित अनुदान-अग्नेनीत	77,57,52,245	1,22,36,86,846
च) अन्य (व्यौरा दें)		
i एस. क्रेडिटर्स सहित बकाया देयताएं	2,31,51,038	3,11,42,385
ii अन्य चालू देयताएं	37,57,808	19,63,137
4. अग्रिम में प्राप्त आय	22,93,532	24,04,100
योग (क)	1,63,44,08,117	1,87,71,85,496
ख. प्रावधान	चालू वर्ष 2012-13	पूर्व वर्ष 2011-2012
1 अधिवर्षिता/पेशन	5,07,00,74,997	4,21,36,29,174
2. उपदान	52,96,47,628	52,60,34,670
3. छुट्टी नकदीकरण	38,60,56,283	35,24,07,258
योग (ख)	5,98,57,78,908	5,09,20,71,102
योग (क + ख)	7,62,01,87,026	6,96,92,56,598


अनुभाग अधिकारी (लेखा)


उप वित्त अधिकारी


वित्त अधिकारी


अनुसूची-4.5 (ई) विश्वविद्यालय अनुदान आयोग, भारत सरकार और राज्य सरकार से प्राप्त अप्रयुक्त अनुदान

राशि रुपयों में

	चालू वर्ष 2012-2013	पूर्व वर्ष 2011-2012
क. योजना अनुदान : भारत सरकार शेष अग्रानीत जमा - वर्ष के दौरान प्राप्तियाँ योग (क)	9,84,38,158 1,48,74,600 11,33,12,758	1,58,01,236 9,01,60,545 10,59,61,781
घटा - वापसियाँ		-
घटा - राजस्व व्यय हेतु प्रयुक्त	80,36,995	33,79,040
घटा - पूंजीगत व्यय हेतु प्रयुक्त	54,65,212	41,44,583
योग (ख)	1,35,02,207	75,23,623
अप्रयुक्त अग्रानीत योग (क-ख)	9,98,10,551	9,84,38,158
ख. विश्वविद्यालय अनुदान आयोग अनुदान शेष अग्रानीत वर्ष के दौरान प्राप्तियाँ योग (ग)	1,12,52,48,688 2,20,84,16,433 3,33,36,65,121	1,14,20,79,539 2,67,26,36,598 3,81,47,16,137
घटा - वापसियाँ	14,83,803	1,40,451
घटा - राजस्व व्यय हेतु प्रयुक्त	2,27,57,91,328	2,11,47,16,715
घटा - पूंजीगत व्यय हेतु प्रयुक्त	38,04,48,296	57,46,10,283
योग (घ)	2,65,77,23,427	2,68,94,67,449
अप्रयुक्त अग्रानीत योग (ग-घ)	67,59,41,694	1,12,52,48,688
ग. राज्य सरकार से अनुदान शेष अग्रानीत जमा - वर्ष के दौरान प्राप्तियाँ योग (ङ)	- - -	-- -- -
घटा - राजस्व व्यय हेतु प्रयुक्त	-	-
घटा - पूंजीगत व्यय हेतु प्रयुक्त	-	-
योग (च)	-	-
अप्रयुक्त अग्रानीत कुल योग (क+ख+ग)* योग (ङ-च)	77,57,52,245	1,22,36,86,846

नोट : *पूंजीगत खाता पर अग्रिम शामिल है।


अनुभाग अधिकारी (लेखा)


उप वित्त अधिकारी


वित्त अधिकारी

अनुसूची-5 स्थायी परिसंपत्तियाँ

राशि रुपयों में

क्र. सं.	परिसम्पत्तियाँ शीर्ष	कुल ब्लाक				वर्ष 2012-13 के लिए मूल्यहास				नेट ब्लाक	
		अथशेष 01.04.12	परिवर्धन	कटौतियाँ	अन्त शेष	मूल्यहास अथशेष	वर्ष के लिए मूल्यहास	कटौतियाँ/ समायोजन	कुल मूल्यहास	31.03.2013	31.03.2012
1	भूमि	21,08,53,672	-	-	21,08,53,672	-	-	-	-	21,08,53,672	21,08,53,672
2	स्थल विकास	6,91,78,274	11,80,717	-	7,03,58,991	-	-	-	-	7,03,58,991	6,91,78,274
3	भवन	93,43,98,052	1,43,352	-	93,45,41,404	17,31,53,850	1,86,90,828	-	19,18,44,678	74,26,96,726	76,12,44,202
4	सड़क व पुल	2,03,02,091	-	-	2,03,02,091	9,23,757	4,06,042	-	13,29,799	1,89,72,292	1,93,78,334
5	नलकूप व जल-आपूर्ति	3,49,31,087	26,78,573	-	3,76,09,660	60,63,109	7,52,193	-	68,15,302	3,07,94,358	2,88,67,978
6	सीवर और जल निकास	24,16,129	-	-	24,16,129	10,82,794	48,323	-	11,31,117	12,85,012	13,33,335
7	विद्युत स्थापना और उपकरण	14,60,95,301	87,73,510	4,32,585	15,44,36,226	7,23,35,417	77,21,811	2,83,734	7,97,73,494	7,46,62,731	7,37,59,884
8	प्लांट व मशीनरी	1,53,49,604	7,68,746	-	1,61,18,350	76,76,007	8,05,918	-	84,81,925	76,36,425	76,73,597
9	वैज्ञानिक और प्रयोगशाला उपकरण	81,41,46,686	5,22,55,242	2,68,503	86,61,33,425	43,31,77,784	6,92,90,674	2,68,502	50,21,99,956	36,39,33,470	38,09,68,902
10	कार्यालय उपकरण	3,01,68,444	17,00,038	6,970	3,18,61,512	2,55,36,819	23,89,613	6,864	2,79,19,568	39,41,944	46,31,625
11	दृश्य श्रव्य उपकरण	4,47,96,662	1,45,97,931	17,344	5,93,77,249	3,70,86,615	44,53,294	10,006	4,15,29,903	1,78,47,346	77,10,047
12	कंप्यूटर और पेरिफेरल्स	28,84,52,632	5,41,35,172	2,97,770	34,22,90,034	24,53,30,155	2,87,69,281	2,97,767	27,38,01,669	6,84,88,365	4,31,22,477
	साफ्टवेयर	4,40,06,492	27,55,255	-	4,67,61,747	4,19,19,466	35,28,100	-	4,54,47,567	13,14,180	20,87,026
13	फर्नीचर, फिक्सचर्स और फिटिंग्स	14,13,46,193	2,41,99,805	5,83,502	16,49,62,496	9,00,41,873	1,23,72,187	5,72,341	10,18,41,719	6,31,20,776	5,13,04,319
14	वाहन	76,23,128	4,000	-	76,27,128	70,55,933	90,427	-	71,46,760	4,80,368	5,67,195
15	पुस्तकालय पुस्तकें और वैज्ञानिक पत्रिकाएं	51,46,09,752	3,68,39,035	-	55,14,48,787	44,86,17,233	1,46,10,747	-	46,32,27,980	8,82,20,808	6,59,92,519
	ई-जर्नल	2,81,13,658	41,96,842	-	3,23,10,500	2,75,53,534	22,56,730	-	2,98,10,265	25,00,235	5,60,124
16	कम लागत की परिसंपत्तियाँ	8,41,855	27,81,323	-	36,23,178	8,41,855	27,81,323	-	36,23,178	-	-
17	अन्य	7,63,63,000	-	-	7,63,63,000	7,63,62,999	-	-	7,63,62,999	1	1
	योग	3,42,39,92,711	20,70,09,541	16,06,674	3,62,93,95,578	1,69,47,59,201	16,89,67,892	14,39,214	1,86,22,87,878	1,76,71,07,700	1,72,92,33,510
18	प्रगति पर पूंजीगत कार्य	1,25,62,93,898	18,37,07,674	-	1,44,00,01,572	-	-	-	-	1,44,00,01,572	1,25,62,93,898
	कुल योग	4,68,02,86,610	39,07,17,215	16,06,674	5,06,93,97,151	1,69,47,59,201	16,89,67,892	14,39,214	1,86,22,87,878	3,20,71,09,273	2,98,55,27,409

रा.मोहन
अनुभाग अधिकारी (लेखा)

शंकर धर
उप वित्त अधिकारी

वित्त अधिकारी

अनुसूची-5क योजनागत

राशि रुपयों में

क्र. सं.	परिसम्पत्तियाँ शीर्ष	कुल ब्लाक				वर्ष 2012-2013 के लिए मूल्यहास				निवल ब्लाक	
		अथशेष 01.04.2012	परिवर्धन	कटौतियाँ	अन्त शेष	मूल्यहास अथशेष	वर्ष के लिए मूल्यहास	कटौतियाँ/ समायोजन	कुल मूल्यहास	31.03.2013	31.03.2012
1	भूमि	-	-	-	-	-	-	-	-	-	-
2	स्थल विकास	1,38,76,326	11,80,717	-	1,50,57,043	-	-	-	-	1,50,57,043	1,38,76,326
3	भवन	55,88,37,122	-	-	55,88,37,122	3,34,12,425	1,11,76,742	-	4,45,89,168	51,42,47,954	52,54,24,697
4	सड़क व पुल	-	-	-	-	-	-	-	-	-	-
5	नलकूप व जल-आपूर्ति	2,24,15,835	16,54,840	-	2,40,70,675	23,29,449	4,81,414	-	28,10,863	2,12,59,812	2,00,86,386
6	सीवर और जल निकास	-	-	-	-	-	-	-	-	-	-
7	विद्युत स्थापना और उपकरण	3,89,65,660	55,63,438	-	4,45,29,098	75,93,387	22,26,455	-	98,19,842	3,47,09,256	3,13,72,273
8	प्लांट व मशीनरी	87,60,921	2,54,529	-	90,15,450	13,94,623	4,50,773	-	18,45,396	71,70,054	73,66,298
9	वैज्ञानिक और प्रयोगशाला उपकरण	56,96,47,145	5,15,88,401	-	62,12,35,546	15,88,10,068	4,95,78,844	-	20,83,88,912	41,28,46,634	41,08,37,077
10	कार्यालय उपकरण	65,08,305	14,31,955	-	79,40,260	19,90,213	5,95,520	-	25,85,733	53,54,527	45,18,092
11	दृश्य श्रव्य उपकरण	2,17,66,415	1,33,24,875	-	3,50,91,290	65,98,746	26,31,847	-	92,30,593	2,58,60,697	1,51,67,669
12	कंप्यूटर और पेरिफेरल्स	14,71,15,035	5,21,90,131	-	19,93,05,166	13,28,12,671	3,98,61,033	-	17,26,73,704	2,66,31,462	1,43,02,364
	साफ्टवेयर	3,68,75,611	25,98,525	-	3,94,74,136	3,41,32,517	37,82,503	-	3,79,15,020	15,59,116	27,43,094
13	फर्नीचर, फिक्सचर्स और फिटिंग्स	6,19,25,418	2,03,43,671	-	8,22,69,089	2,30,05,922	61,70,182	-	2,91,76,103	5,30,92,986	3,89,19,496
14	वाहन	19,05,567	4,000	-	19,09,567	11,38,288	1,90,957	-	13,29,245	5,80,322	7,67,279
15	पुस्तकालय पुस्तकें और वैज्ञानिक पत्रिकाएं	15,40,54,630	3,09,04,320	-	18,49,58,950	5,69,38,159	1,84,95,895	-	7,54,34,054	10,95,24,896	9,71,16,471
	ई-जर्नल	2,48,87,299	41,96,842	-	2,90,84,141	2,48,87,298	16,78,737	-	2,65,66,035	25,18,106	1
16	कम लागत की परिसंपत्तियाँ	4,08,537	18,88,983	-	22,97,520	4,08,537	18,88,983	-	22,97,520	-	-
17	अन्य	-	-	-	-	-	-	-	-	-	-
	योग	1,66,79,49,826	18,71,25,227	-	1,85,50,75,053	48,54,52,305	13,92,09,882	-	62,46,62,187	1,23,04,12,866	1,18,24,97,521
18	प्रगति पर पूंजीगत कार्य	1,00,99,41,245	18,34,89,336	-	1,19,34,30,581	-	-	-	-	1,19,34,30,581	1,00,99,41,245
	कुल योग (1-18)	2,67,78,91,071	37,06,14,563	-	3,04,85,05,634	48,54,52,305	13,92,09,882	-	62,46,62,187	2,42,38,43,447	2,19,24,38,766

श. मोहन
अनुभाग अधिकारी (लेखा)

शंकर धर
उप वित्त अधिकारी


वित्त अधिकारी

अनुसूची-5 ख योजनेत्तर

राशि रुपयों में

क्र. सं.	परिसम्पत्तियाँ शीर्ष	कुल ब्लाक				वर्ष 2012-13 के लिए मूल्यहास				निवल ब्लाक	
		अथशेष 01.04.12	परिवर्धन	कटौतियाँ	अन्त शेष	मूल्यहास अथशेष	वर्ष के लिए मूल्यहास	कटौतियाँ/ समायोजन	कुल मूल्यहास	31.03.2013	31.03.2012
1	भूमि	18,64,00,000	-	-	18,64,00,000	-	-	-	-	18,64,00,000	18,64,00,000
2	स्थल विकास	14,34,798	-	-	14,34,798	-	-	-	-	14,34,798	14,34,798
3	भवन	7,02,782	1,43,352	-	8,46,134	61,745	16,923	-	78,668	7,67,466	6,41,037
4	सड़क व पुल	-	-	-	-	-	-	-	-	-	-
5	नलकूप व जल-आपूर्ति	38,28,424	10,23,733	-	48,52,157	3,94,862	97,043	-	4,91,905	43,60,252	34,33,562
6	सीवर और जल निकास	95,409	-	-	95,409	15,265	1,908	-	17,174	78,235	80,144
7	विद्युत स्थापना और उपकरण	3,95,48,833	32,07,572	-	4,27,56,405	1,16,55,887	21,37,820	-	1,37,93,707	2,89,62,698	2,78,92,946
8	प्लाट व मशीनरी	26,54,779	5,14,217	-	31,68,996	8,34,838	1,58,450	-	9,93,287	21,75,709	18,19,941
9	वैज्ञानिक और प्रयोगशाला उपकरण	7,32,59,109	4,03,547	-	7,36,62,656	3,73,64,065	58,93,012	-	4,32,57,077	3,04,05,579	3,58,95,044
10	कार्यालय उपकरण	94,23,997	2,68,083	-	96,92,080	34,42,530	7,26,906	-	41,69,436	55,22,644	59,81,467
11	दृश्य श्रव्य उपकरण	31,90,114	12,73,056	-	44,63,170	14,12,800	3,34,738	-	17,47,538	27,15,632	17,77,314
12	कंप्यूटर और पेरिफेरल्स	3,39,78,328	13,95,032	-	3,53,73,360	3,31,06,433	11,50,900	-	3,42,57,333	11,16,027	8,71,895
	साफ्टवेयर	69,83,174	1,04,743	-	70,87,917	68,89,743	1,35,327	-	70,25,070	62,847	93,431
13	फर्नीचर; फिक्सचर्स और फिटिंग्स	3,33,57,292	35,71,371	-	3,69,28,663	1,40,53,213	27,69,650	-	1,68,22,862	2,01,05,800	1,93,04,079
14	वाहन	17,63,169	-	-	17,63,169	9,49,561	1,76,317	-	11,25,878	6,37,291	8,13,608
15	पुस्तकालय पुस्तकें और वैज्ञानिक पत्रिकाएं	7,76,30,177	22,97,199	-	7,99,27,376	4,52,56,218	79,92,738	-	5,32,48,955	2,66,78,421	3,23,73,959
	ई-जर्नल	32,26,359	-	-	32,26,359	32,04,812	21,546	-	32,26,358	1	21,547
16	कम लागत की परिसंपत्तियाँ	4,32,300	8,78,702	-	13,11,002	4,32,300	8,78,702	-	13,11,002	-	-
17	अन्य	-	-	-	-	-	-	-	-	-	-
	योग	47,79,09,043	1,50,80,607	-	49,29,89,650	15,90,74,271	2,24,91,979	-	18,15,66,250	31,14,23,400	31,88,34,772
18	प्रगति पर पूंजीगत कार्य	8,00,47,050	2,18,338	-	8,02,65,388	-	-	-	-	8,02,65,388	8,00,47,050
	कुल योग (1-18)	55,79,56,093	1,52,98,945	-	57,32,55,038	15,90,74,271	2,24,91,979	-	18,15,66,250	39,16,88,788	39,88,81,822

र.मोहन
अनुभाग अधिकारी (लेखा)

शंकर धर
उप वित्त अधिकारी


वित्त अधिकारी

अनुसूची-5 ग अन्य

क्र. सं.	परिसम्पत्तियाँ शीर्ष	कुल ब्लाक				वर्ष 2012-13 के लिए मूल्यहास				निवल ब्लाक	
		अथशोध 01.04.12	परिवर्धन	कटौतियाँ	अन्त शेष	मूल्यहास अथशोध	वर्ष के लिए मूल्यहास	कटौतियाँ/ समायोजन	कुल मूल्यहास	31.03.2013	31.03.2012
1	भूमि	--	--	--	--	--	--	--	--	--	--
2	स्थल विकास	--	--	--	--	--	--	--	--	--	--
3	भवन	--	--	--	--	--	--	--	--	--	--
4	सड़क व पुल	--	--	--	--	--	--	--	--	--	--
5	नलकूप व जल-आपूर्ति	--	--	--	--	--	--	--	--	--	--
6	सीवर और जल निकास	--	--	--	--	--	--	--	--	--	--
7	विद्युत स्थापना और उपकरण	50,516	2,500	--	53,016	5,052	2,651	--	7,702	45,314	45,464
8	प्लांट व मशीनरी	--	--	--	--	--	--	--	--	--	--
9	वैज्ञानिक और प्रयोगशाला उपकरण	49,08,719	2,63,294	--	51,72,013	5,82,532	4,13,761	--	9,96,293	41,75,720	43,26,187
10	कार्यालय उपकरण	--	--	--	--	--	--	--	--	--	--
11	दृश्य श्रव्य उपकरण	--	--	--	--	--	--	--	--	--	--
12	कंप्यूटर और पेरिफेरल्स	13,15,928	5,50,009	--	18,65,937	3,73,519	3,73,187	--	7,46,706	11,19,231	9,42,409
	साफ्टवेयर	1,47,707	51,987	--	1,99,694	95,486	79,878	--	1,75,363	24,331	52,221
13	फर्नीचर, फिक्सचर्स और फिटिंग्स	3,22,799	2,84,763	--	6,07,562	37,403	45,567	--	82,970	5,24,592	2,85,396
14	वाहन	--	--	--	--	--	--	--	--	--	--
15	पुस्तकालय पुस्तकें और वैज्ञानिक पत्रिकाएं	45,06,042	36,37,516	--	81,43,558	6,64,663	8,14,356	--	14,79,019	66,64,539	38,41,379
	ई-जर्नल	--	--	--	--	--	--	--	--	--	--
16	कम लागत की परिसंपत्तियाँ	1,018	13,638	--	14,656	--	14,656	--	14,656	--	1,018
17	अन्य	--	--	--	--	--	--	--	--	--	--
	योग	1,12,52,729	48,03,707	--	1,60,56,436	17,58,654	17,44,056	--	35,02,709	1,25,53,727	94,94,075
18	प्रगति पर पूंजीगत कार्य	--	--	--	--	--	--	--	--	--	--
	कुल योग (1-18)	1,12,52,729	48,03,707	--	1,60,56,436	17,58,654	17,44,056	--	35,02,709	1,25,53,727	94,94,075

नोट	वर्ष के दौरान निम्न में परिवर्धन शामिल हैं	परिवर्धन
	दान में की गई परिसम्पत्तियाँ	3,68,867
	शैक्षिक विकास निधि	22,65,009
	एक्विजिशन बैंक पुस्तकालय	6,45,013
	कार्पस	--
	प्रायोजित परियोजना	15,24,818
	योग	48,03,707

रा.मोहन
अनुभाग अधिकारी (लेखा)

शंकर शर्मा
उप वित्त अधिकारी


वित्त अधिकारी


अनुसूची-5घ : पेटेंट और कापीराइट

राशि रुपयों में

विवरण	अथशेष	परिवर्धन	कुल	परिशोधन	नेट ब्लाक 2012-2013	नेट ब्लाक 2011-2012
क. मंजूर किए गए पेटेंट						
1. वर्ष 2008-09 में प्राप्त पेटेंट्स के 31.3.2013 को शेष (मूल कीमत रुपये 34,050/-)	18,917	-	18,917	3,783	15,134	18,917
2. वर्ष 2010-11 में प्राप्त पेटेंट्स के 31.3.2013 को शेष (मूल कीमत रुपये 8,73,549/-)	6,79,427	-	6,79,427	97,061	5,82,366	6,79,427
3. चालू वर्ष के दौरान मंजूर किए गए पेटेंट	-	10,07,965	10,07,965	1,11,996	8,95,969	-
योग	6,98,344	10,07,965	17,06,309	2,12,840	14,93,469	6,98,344

विवरण	अथशेष	परिवर्धन	कुल	परिशोधन	नेट ब्लाक 2012-2013	नेट ब्लाक 2011-2012
ख. लंबित पेटेंट						
1. लंबित निर्णय के लिए आवेदित पेटेंट के संबंध में वर्ष 2009-10 व 2011-2012 के दौरान खर्च की गई राशि	29,37,809	-	29,37,809	10,07,965	19,29,844	29,37,809
2. लंबित निर्णय के लिए आवेदित पेटेंट के संबंध में वर्ष 2012-13 के दौरान खर्च की गई राशि	-	6,41,090	6,41,090	-	6,41,090	-
कुल	29,37,809	6,41,090	35,78,899	10,07,965	25,70,934	29,37,809
ग. कुल योग (क + ख)	36,36,153	16,49,055	52,85,208	12,20,805	40,64,403	36,36,153


अनुभाग अधिकारी (लेखा)


उप वित्त अधिकारी



वित्त अधिकारी


अनुसूची-6 : कॉर्पस निधि और उद्दिष्ट/वृत्तिदान निधि से निवेश

निवेश	चालू वर्ष 2012-2013	पूर्व वर्ष 2011-2012
1. सरकारी प्रतिभूतियाँ	—	—
2. अन्य अनुमोदित प्रतिभूतियाँ	—	—
3. डिबेंचर और बॉड	9,37,78,560	12,18,30,000
4. अन्य आवधिक बैंक जमा रसीद में	66,17,47,027	54,41,67,115
योग	75,55,25,587	66,59,97,115

उद्दिष्ट/वृत्तिदान निधि (निधि-वार)

निधि		
1. कार्पस निधि निवेश	16,65,43,638	12,53,29,000
2. शैक्षिक विकास निधि निवेश	6,10,00,000	6,10,00,000
3. गृह निर्माण अग्रिम निधि निवेश	3,75,00,000	3,75,00,000
4. एग्जिम बैंक पुस्तकालय निधि	—	24,36,900
5. निप्पन फाउन्डेशन निधि निवेश	5,94,32,382	5,47,15,407
6. राजीव गाँधी राष्ट्रीय अध्येतावृत्ति निधि निवेश	23,95,35,019	22,12,96,766
7. वृत्तिदान निधि निवेश	19,15,14,548	16,37,19,042
योग	75,55,25,587	66,59,97,115


अनुभाग अधिकारी (लेखा)



उप वित्त अधिकारी


वित्त अधिकारी

अनुसूची-7 : वर्तमान परिसंपत्तियाँ, ऋण और अग्रिम

विवरण	चालू वर्ष 2012-2013	पूर्व वर्ष 2011-2012
क. वर्तमान परिसम्पत्तियाँ		
1. वस्तु सूचियाँ – लेखन सामग्री, सफाई सामग्री, भवन सामग्री, विद्युत सामग्री, प्रयोगशाला केमिकल और अन्य सामग्री तथा जल आपूर्ति सामग्री	1,21,37,889	58,57,778
2. रोकड़ और बैंक शेष		
क. हाथ रोकड़ (स्टाम्प्स, अग्रदाय रोकड़ और चैक/ड्राफ्ट सहित)	3,16,222	3,51,682
ख. अनुसूचित बैंकों में बैंक शेष		
– बचत खातों में	1,36,42,42,778	
– चालू खातों में	3,60,85,800	
– जमा खाता (आवधिक जमा सहित) में	1,08,71,55,460	
	2,48,74,84,038	2,58,27,68,715
योग (क)	2,49,99,38,149	2,58,89,78,175


अनुभाग अधिकारी (लेखा)


उप वित्त अधिकारी


वित्त अधिकारी

राशि रूपों में

विवरण	चालू वर्ष 2012-2013	पूर्व वर्ष 2011-2012
ख. ऋण और अग्रिम		
क. ऋण	—	—
ख. कर्मचारियों को अग्रिम (बिना ब्याज के)	—	—
— त्योहार	9,64,061	7,31,411
— छुट्टी यात्रा रियायत	20,25,807	20,60,523
ग. वसूली योग्य अग्रिम व अन्य राशियाँ – नकद या वस्तु के रूप में या प्राप्त किए जाने वाले मूल्य में		
— उपकरण आपूर्तिकर्ताओं को अग्रिम	4,57,31,038	5,35,26,935
— पूंजीगत खाता पर अग्रिम – सिविल कार्य	82,92,301	6,50,88,198
— उद्दिष्ट निधि अग्रिम	1,01,304	3,15,172
— अन्य निधि अग्रिम	—	3,50,00,000
— अन्य	6,08,66,422	4,84,57,494
घ. पूर्वदत्त व्यय		
— बीमा	—	38,984
— अन्य व्यय	16,90,237	17,49,291
ङ. प्रोदभूत लेकिन अप्राप्य आय		
— निवेश से	—	—
उद्दिष्ट/वृत्तिदान निधि	1,09,72,974	1,18,85,847
जमा खाता	5,39,421	6,09,689
कॉर्पस निधि	1,08,59,955	91,01,836
प्रायोजित परियोजना	1,71,53,410	1,04,80,458
अनुरक्षण खाता	95,86,257	85,04,382
योजनागत खाता में से किया गया आवधिक जमा	2,13,28,540	64,76,844
— कर्मचारियों को ब्याज पर दिए गए अग्रिम	2,97,35,180	3,80,23,657
च. अन्य चालू परिसम्पत्तियाँ – वि.अ.आ., भारत सरकार, आयकर, अन्य से वसूली योग्य	14,92,163	10,60,813
छ. एन.पी.एस. टीयर-1 से प्राप्य	8,11,612	8,11,612
ज. दुकानों से प्राप्य आय	1,37,35,673	1,09,97,042
योग ख	23,58,86,356	30,49,20,189
योग (क+ख)	2,73,58,24,505	2,89,38,98,364

टिप्पणी : 1. संलग्नक 'क' बैंक शेषों के विवरण दर्शाता है।

2. चूंकि परिक्रामी निधि का सृजन स्टाफ के लिए गृह निर्माण, कंप्यूटर और वाहन अग्रिमों के लिए किया गया है, अतः अग्रिमों को उद्दिष्ट/वृत्तिदान निधियों के भाग के रूप में दर्शाया जाएगा। ब्याज पर दिए गए इन अग्रिमों के शेषों को इस अनुसूची में नहीं दर्शाया जाएगा।

रा.प्रो.द्व.

अनुभाग अधिकारी (लेखा)

शंकर शर्मा

उप वित्त अधिकारी

वित्त अधिकारी

संलग्नक-क

I. बचत बैंक खाते	2012-13	राशि रुपये में
कॉर्पस निधि खाता		4,29,24,867
1. कॉर्पस निधि खाता	4,29,24,867	
जमा निधि खाता		12,68,008
2. जमा खाता	5,89,453	
3. छात्र सहायता निधि खाता	1,70,357	
4. छात्र खाता	5,08,199	
विकास योजनागत निधि खाता		66,17,80,947
5. संयुक्त प्रवेश परीक्षा (सीबीटी) खाता	6,57,29,756	
6. विकास (योजनागत) खाता	33,80,22,519	
7. आधारीक संरचना विकास निधि खाता	20,90,17,285	
8. वि.अ.आ. योजनागत अध्येतावृत्ति खाता	4,90,11,387	
उद्दिष्ट निधि खाता		26,82,41,674
9. शैक्षिक विकास निधि खाता	8,26,16,153	
10. सीएएचजी निधि खाता	87,673	
11. वाहन निधि खाता	3,13,97,396	
12. एक्जिम बैंक पुस्तकालय निधि खाता	21,21,694	
13. गृह निर्माण अग्रिम निधि खाता	10,41,06,614	
14. निष्पन फाउंडेशन निधि खाता	53,00,400	
15. वृत्तिदान और चेयर खाता	1,58,58,011	
16. वि.अ.आ. जे.आर.एफ. अध्येतावृत्ति खाता	2,34,01,717	
17. वि.अ.आ. राजीव गाँधी राष्ट्रीय अध्येतावृत्ति खाता	33,52,017	
ईएमएफ खाता		18,33,48,184
18. डीबीटी प्रायोजित परियोजना खाता	1,09,41,045	
19. पीयूआरएसई खाता	47,03,452	
20. प्रायोजित अध्येतावृत्ति खाता	60,68,377	
21. प्रायोजित अध्येतावृत्ति (भारतीय) खाता	6,91,81,537	
22. प्रायोजित परियोजना खाता	9,24,53,773	
अनुरक्षण निधि खाता		24,27,64,897
23. गोमती अतिथि गृह खाता	62,60,297	
24. सेवानिवृत्ति निधि खाता	60,374	
25. छात्रवृत्ति खाता	57,85,944	
26. विश्वविद्यालय अनुदान आयोग अनुरक्षण खाता	4,84,42,780	
27. विश्वविद्यालय प्राप्तिखाँ खाता	14,61,29,702	
28. पेंशन निधि चालू खाता	3,60,85,800	
योग		1,40,03,28,578
II. अनुसूचित बैंकों में मियादी जमा		1,08,71,55,460
योग		2,48,74,84,038

अनुभाग अधिकारी (लेखा)

उप वित्त अधिकारी

वित्त अधिकारी

31 मार्च, 2013 को समाप्त हुए वर्ष के लिए आय और व्यय
लेखा के भाग के रूप में अनुसूचियाँ

अनुसूची-8 : अनुदान/आर्थिक सहायता (निर्गम अनुदान और प्राप्त आर्थिक सहायता)

राशि रुपयों में

विवरण	योजनागत			कुल योजनागत	योजनेत्तर वि.अ.आ.	चालू वर्ष योग	पूर्व वर्ष योग
	भारत सरकार	वि.अ.आ.	आईडीएफ				
शेष अग्रानीत -	9,84,38,158	65,55,90,996	46,96,57,692	1,22,36,86,846	-	1,22,36,86,846	1,15,78,80,775
जमा - वर्ष के दौरान प्राप्तियाँ	1,48,74,600	24,14,86,433	-	25,63,61,033	1,96,69,30,000	2,22,32,91,033	2,76,27,97,143
योग	11,33,12,758	89,70,77,429	46,96,57,692	1,48,00,47,879	1,96,69,30,000	3,44,69,77,879	3,92,06,77,918
घटा - वि.अ.आ. को वापसी	-	14,83,803	-	14,83,803	-	14,83,803	1,40,451
शेष	11,33,12,758	89,55,93,626	46,96,57,692	1,47,85,64,076	1,96,69,30,000	3,44,54,94,076	3,92,05,37,467
घटा - पूंजीगत व्यय हेतु प्रयुक्त (क)	54,65,212	22,27,04,190	14,24,45,161	37,06,14,563	1,52,98,945	38,59,13,508	57,87,54,866
शेष	10,78,47,546	67,28,89,436	32,72,12,531	1,10,79,49,513	1,95,16,31,055	3,05,95,80,568	3,34,17,82,601
घटा - राजस्व व्यय हेतु प्रयुक्त (ख)	80,36,995	27,13,65,433	5,27,94,840	33,21,97,268	1,95,16,31,055	2,28,38,28,323	2,11,80,95,755
शेष अग्रानीत (ग)	9,98,10,551	40,15,24,003	27,44,17,691	77,57,52,245	-	77,57,52,245	1,22,36,86,846

(क) वर्ष के दौरान पूंजीगत निधि में परिवर्धन के साथ-साथ स्थायी परिसम्पत्तियों में परिवर्धन के रूप में दर्शाया गया।

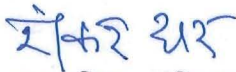
(ख) आय और व्यय खाते में आय के रूप में दर्शाया गया।

(ग) (i) तुलन-पत्र में वर्तमान देयताओं में दर्शाया गया और यह अगले वर्ष अथ शेष बन जाएगा।

(ii) परिसम्पत्तियों के स्तम्भ में बैंक शेष, निवेश और अग्रिम द्वारा दर्शाया गया।

नोट : उपरोक्त खर्च के अतिरिक्त योजनागत अनुदान में से वर्ष 2011-2012 के दौरान पेटेंट के लिए रुपये 12,06,424 की राशि खर्च की गई, इसे तुलनपत्र में अमूर्त परिसंपत्ति के रूप में दर्शाया गया।


अनुभाग अधिकारी (लेखा)


उप वित्त अधिकारी



वित्त अधिकारी

अनुसूची-9 : शैक्षिक प्राप्तियाँ

राशि रुपयों में

विवरण	चालू वर्ष 2012-2013	पूर्व वर्ष 2011-2012
क. छात्रों से शुल्क		
क) शैक्षिक		
1. प्रवेश शुल्क	—	—
2. नामांकन शुल्क		
i शिक्षण शुल्क	1,91,74,628	1,63,90,186
ii पुस्तकालय शुल्क	30,950	67,235
iii बीआईएनसी पंजीकरण शुल्क	3,23,590	—
iv अन्य	5,000	—
ख) परीक्षा		
1. वार्षिक परीक्षा शुल्क	5,26,650	—
2. अंक तालिका शुल्क	43,600	38,780
3. अन्य-पंजीकरण शुल्क, ऊपरी खर्च	—	—
ग) अन्य शुल्क		
1. चिकित्सा शुल्क	50,519	2,726
2. दीक्षान्त समारोह शुल्क	—	—
3. अन्य विविध शुल्क	11,58,160	10,93,058
ख. छात्रावास शुल्क	8,91,357	9,30,570
ग. प्रवेश फार्मों की बिक्री/प्रवेश परीक्षा शुल्क	4,23,67,575	3,61,34,845
घ. प्रश्न-पत्रों की बिक्री	3,61,760	5,82,880
ङ. अन्य शैक्षिक प्राप्तियाँ		
1. कार्यशाला के लिए पंजीकरण शुल्क	61,504	86,500
2. पंजीकरण शुल्क (अकादमिक स्टाफ कालेज)	2,79,500	3,44,500
योग	6,52,74,792	5,56,71,279


अनुभाग अधिकारी (लेखा)


उप वित्त अधिकारी


वित्त अधिकारी

अनुसूची-10 : निवेशों से आय

राशि रूपयों में

विवरण	उद्दिष्ट/वृत्तिदान निधियाँ		योजनागत/योजनेत्तर	
	चालू वर्ष 2012-2013	पूर्व वर्ष 2011-2012	चालू वर्ष 2012-2013	पूर्व वर्ष 2011-2012
1. ब्याज				
क. सरकारी प्रतिभूतियों पर	—	—	—	—
ख. डिबेंचर और बॉण्ड पर	27,81,580	59,30,320	—	—
2. मियादी जमा पर ब्याज/अग्रिमों पर ब्याज	5,29,43,748	3,05,79,659	4,31,25,460	3,04,91,657
3. अनुसूचित बैंकों में बचत खातों पर	1,00,18,611	1,00,15,493	—	—
योग	6,57,43,939	4,65,25,472	4,31,25,460	3,04,91,657
संबंधित उद्दिष्ट/वृत्तिदान निधि में अंतरण	6,57,43,939	4,65,25,472		
शेष	कोई नहीं	कोई नहीं		

रा.भा.एन

अनुभाग अधिकारी (लेखा)

शैकर धर


उप वित्त अधिकारी

वित्त अधिकारी

अनुसूची-11 : रॉयल्टी, प्रकाशनों आदि से आय

राशि रुपयों में

विवरण	चालू वर्ष 2012-13	पूर्व वर्ष 2011-12
1. रॉयल्टी से आय	8,58,084	6,22,793
2. प्रकाशनों की बिक्री से आय	—	—
3. अन्य (ब्यौरा दें)	—	—
योग	8,58,084	6,22,793



अनुभाग अधिकारी (लेखा)



उप वित्त अधिकारी



वित्त अधिकारी

अनुसूची-12 : अर्जित ब्याज

राशि रुपयों में

विवरण	चालू वर्ष 2012-13	पूर्व वर्ष 2011-12
1 अनुसूचित बैंकों में बचत खातों पर	4,35,64,764	3,81,70,022
2. ऋण पर		
क. कर्मचारियों/स्टाफ	—	—
ख. अन्य	—	—
3. देनदारों और अन्य प्राप्यों पर	—	—
योग	4,35,64,764	3,81,70,022



अनुभाग अधिकारी (लेखा)



उप वित्त अधिकारी




वित्त अधिकारी

अनुसूची-13 : अन्य आय

राशि रुपयों में


विवरण	चालू वर्ष 2012-13	पूर्व वर्ष 2011-12
1) मकानों से लाइसेंस शुल्क	97,92,046	39,61,867
2) अतिथि गृह से किराया	1,07,99,537	55,81,678
3) दुकानों, डाकघर, बैंक आदि से किराया	1,19,41,049	1,11,24,415
4) छुट्टी वेतन और पेंशन अंशदान	4,47,183	30,68,267
5) वाहनों के उपयोग के लिए प्रभार	51,265	25,200
6) जल और विद्युत प्रभार	2,32,78,920	2,40,92,126
7) परिसम्पत्तियों की बिक्री/निपटान पर अधिशेष	4,18,922	5,16,155
8) के.स.स्वा.यो. वसूलियाँ	74,54,242	69,79,245
9) विविध आय (अनुपयोगी/खाली पड़े भंडारों, रद्दी कागज, निविदा कागज, प्रवेश पुस्तिका की बिक्री की कार्यवाही, जुर्माना और दण्ड, अन्य विविध आय)	1,23,15,637	1,31,61,152
योग	7,64,98,800	6,85,10,105



अनुभाग अधिकारी (लेखा)



उप वित्त अधिकारी



वित्त अधिकारी


अनुसूची-14 : पूर्व अवधि की आय

राशि रुपयों में

विवरण	चालू वर्ष 2012-13	पूर्व वर्ष 2011-12
पूर्व अवधि की आय	9,65,258	25,52,247
योग	9,65,258	25,52,247



अनुभाग अधिकारी (लेखा)



उप वित्त अधिकारी



वित्त अधिकारी

अनुसूची-15 : स्थापना व्यय

राशि रुपयों में

विवरण	चालू वर्ष 2012-13			पूर्व वर्ष 2011-12		
	योजनागत	योजनेत्तर	योग	योजनागत	योजनेत्तर	योग
क. वेतन, मजदूरी और भत्ते	2,47,42,899	1,03,66,82,605	1,06,14,25,504	1,72,90,049	95,24,28,041	96,97,18,090
ख. भविष्य निधि में अंशदान	—	53,12,826	53,12,826	—	53,94,509	53,94,509
ग. अन्य निधियों में अंशदान (नई पेंशन योजना)	—	54,848	54,848	—	10,943	10,943
घ. बोनस	13,816	36,55,100	36,68,916	13,816	40,28,633	40,42,449
ङ. छुट्टी यात्रा रियायत	—	1,34,82,385	1,34,82,385	—	77,41,061	77,41,061
च. चिकित्सा प्रतिपूर्ति	—	1,69,85,691	1,69,85,691	—	2,07,82,637	2,07,82,637
छ. शिक्षण शुल्क की प्रतिपूर्ति	5,820	75,22,799	75,28,619	1,769	68,11,257	68,13,026
ज. स्टाफ कल्याणकारी व्यय	50,000	2,17,28,582	2,17,78,582	29,781	7,64,65,051	7,64,94,832
झ. कर्मचारी सेवानिवृत्ति और सेवांत हितलाभ (पेंशन, उपदान, छुट्टी नकदीकरण)	7,25,040	1,30,49,89,010	1,30,57,14,050	—	1,28,17,56,080	1,28,17,56,080
ञ. शुल्क और मानदेय	3,28,366	2,14,66,911	2,17,95,277	2,23,242	1,05,07,383	1,07,30,625
ट. छुट्टी वेतन और पेंशन अंशदान	—	4,21,059	4,21,059	—	9,05,913	9,05,913
कुल योग	2,58,65,941	2,43,23,01,816	2,45,81,67,757	1,75,58,657	2,36,68,31,508	2,38,43,90,165

रा. मोहन

अनुभाग अधिकारी (लेखा)

शंकर धर


उप वित्त अधिकारी


वित्त अधिकारी

अनुसूची-15'क' : कर्मचारी सेवानिवृत्ति और सेवांत हितलाभ

राशि रुपये में

क.	पेंशन	उपदान	छुट्टी नकदीकरण	कुल
अथ शेष	4,21,36,29,174	52,60,34,670	35,24,07,258	5,09,20,71,102
जमा : अन्य संगठनों से प्राप्त अंशदान का पूंजीगत मूल्य	44,43,582	15,14,181	18,09,808	77,67,571
योग	4,21,80,72,756	52,75,48,851	35,42,17,066	5,09,98,38,673
घटा : वर्ष 2012-13 के दौरान वास्तविक भुगतान	26,22,28,808	8,04,55,074	4,96,11,448	39,22,95,330
31.3.2013 को उपलब्ध शेष	3,95,58,43,948	44,70,93,777	30,46,05,618	4,70,75,43,343
वास्तविक मूल्यांकन के अनुसार 31.3.2013 को अपेक्षित प्रावधान	5,07,00,74,997	52,96,47,628	38,60,56,283	5,98,57,78,908
2012-13 में होने वाले प्रावधान	1,11,42,31,049	8,25,53,851	8,14,50,665	1,27,82,35,565
ख. नई पेंशन योजना में अंशदान				1,73,12,262
ग. सेवानिवृत्त कर्मचारियों को चिकित्सा प्रतिपूर्ति				84,70,578
घ. सेवानिवृत्ति पर गृह-नगर के लिए यात्रा				12,13,485
च. जमा लिंक बीमा भुगतान				4,82,160
योग (क+ख+ग+घ+च)				1,30,57,14,050


अनुभाग अधिकारी (लेखा)


उप वित्त अधिकारी


वित्त अधिकारी

अनुसूची-16 : शैक्षिक व्यय

राशि रुपयों में

विवरण	चालू वर्ष 2012-13			पूर्व वर्ष 2011-12		
	योजनागत	योजनेत्तर	योग	योजनागत	योजनेत्तर	योग
1. प्रयोगशाला प्रचालन व्यय	1,94,73,532	57,30,810	2,52,04,342	4,08,35,463	25,50,670	4,33,86,133
2. फील्डवर्क/सम्मेलनों में प्रतिभागिता	1,13,07,461	25,18,870	1,38,26,331	1,39,25,948	36,45,373	1,75,71,321
3. शिक्षण सहायता	3,05,775	5,12,949	8,18,724	2,41,036	6,23,886	8,64,922
4. संगोष्ठियाँ/कार्यशालाएँ	1,59,95,997	3,66,356	1,63,62,353	1,22,10,812	71,047	1,22,81,859
5. अतिथि शिक्षकों को भुगतान	59,67,996	3,20,297	62,88,293	25,22,395	2,52,100	27,74,495
6. शोध गतिविधियाँ	52,00,428	3,18,486	55,18,914	19,02,242	2,69,761	21,72,003
7. परीक्षा व्यय	1,08,09,582	3,36,82,867	4,44,92,449	84,11,390	2,57,64,278	3,41,75,668
8. छात्र कल्याणकारी व्यय	91,48,355	1,89,57,315	2,81,05,670	56,90,010	1,27,53,251	1,84,43,261
9. छात्रों को छात्रवृत्तियाँ/वजीफा	10,78,34,295	2,20,49,226	12,98,83,521	7,63,21,702	2,13,89,583	9,77,11,285
10. पत्रिकाएं और प्रकाशन	3,62,61,121	1,59,33,934	5,21,95,055	4,32,40,092	1,11,03,340	5,43,43,432
11. विविध शैक्षिक व्यय	52,72,997	12,91,569	65,64,566	55,70,349	11,70,321	67,40,670
कुल योग	22,75,77,539	10,16,82,679	32,92,60,218	21,08,71,439	7,95,93,610	29,04,65,048

रा.मोहन

अनुभाग अधिकारी (लेखा)

शंकर धर

उप वित्त अधिकारी

वित्त अधिकारी

अनुसूची-17 : प्रशासनिक व्यय

राशि रुपयों में

विवरण	चालू वर्ष 2012-2013			पूर्व वर्ष 2011-2012		
	योजनागत	योजनेत्तर	योग	योजनागत	योजनेत्तर	योग
क. संरचनागत						
i) किराया, दरें और कर	—	8,28,21,301	8,28,21,301	—	2,77,54,394	2,77,54,394
ii) विद्युत व्यय	2,08,82,000	12,44,20,315	14,53,02,315	2,80,00,000	8,40,43,060	11,20,43,060
iii) जल व्यय	—	63,05,341	63,05,341	3,60,00,473	4,36,10,905	7,96,11,378
iv) सुरक्षा व्यय	1,41,47,185	4,25,01,126	5,66,48,311	—	4,33,40,639	4,33,40,639
v) वाहन परिचालन व्यय	—	7,06,497	7,06,497	1,015	8,37,632	8,38,647
vi) जनरेटर परिचालन व्यय	1,12,360	6,40,268	7,52,628	—	11,43,349	11,43,349
ख. संचार						
i) डाक और तार	35,050	12,98,976	13,34,026	18,280	20,07,924	20,26,204
ii) टेलीफोन और फ़ैक्स	3,08,403	44,36,682	47,45,085	13,50,105	28,64,706	42,14,811
iii) इंटरनेट कनेक्टिविटी प्रभार	12,23,921	2,82,938	15,06,859	20,47,765	21,369	20,69,134
ग. शैक्षिक संस्थाओं को अभिदान	50,481	3,93,249	4,43,730	1,08,335	2,50,695	3,59,030
घ. सलाहकार समितियों आदि के सदस्यों को यात्रा भत्ता	3,30,949	51,71,816	55,02,765	4,01,644	26,90,956	30,92,600
च. विज्ञापन और प्रचार	2,10,168	24,60,026	26,70,194	—	22,82,940	22,82,940
छ. विधिक व्यय	—	10,35,434	10,35,434	1,200	5,03,414	5,04,614
ज. अन्य						
i) छपाई और लेखन सामग्री (उपयोग)	26,42,830	64,65,656	91,08,486	55,64,906	25,84,370	81,49,276
ii) पत्र और पत्रिकाएं	1,09,727	2,06,064	3,15,791	14,700	3,27,017	3,41,717
iii) आतिथ्य व्यय	2,88,796	28,70,201	31,58,997	3,19,380	21,65,769	24,85,149
iv) बैंक प्रभार	4,120	7,51,015	7,55,135	8,387	3,71,117	3,79,504
v) उम्मीदवारों को यात्रा भत्ता	—	2,02,107	2,02,107	—	72,120	72,120
vi) श्रम प्रभार, दैनिक मजदूरी और अनुबंध श्रम	47,10,415	8,27,97,199	8,75,07,614	51,56,143	7,66,81,494	8,18,37,637
vii) स्थानीय यात्रा भत्ता	96,332	10,43,440	11,39,772	1,29,285	10,52,309	11,81,594
xiii) सफाई व्यय	25,000	34,27,980	34,52,980	7,56,895	22,24,627	29,81,522
ix) वर्दियां	—	22,52,477	22,52,477	—	20,40,227	20,40,227
x) फोटो कॉपी प्रभार	7,87,637	6,89,018	14,76,655	8,54,121	8,50,436	17,04,557
xi) कुलपति विवेकाधीन निधि आदि में अंशदान	—	—	—	—	1,00,000	1,00,000
xii) अन्य विविध प्रशासनिक व्यय	11,80,280	39,78,246	51,58,526	2,62,525	17,42,907	20,05,432
कुल योग	4,71,45,654	37,71,57,372	42,43,03,026	8,09,95,159	30,15,64,375	38,25,59,534

रा.मोहन

अनुभाग अधिकारी (लेखा)

शंकर धर

उप वित्त अधिकारी

वित्त अधिकारी

अनुसूची-18 : मरम्मत और अनुरक्षण

राशि रूपयों में

विवरण	चालू वर्ष 2012-2013			पूर्व वर्ष 2011-12		
	योजनागत	योजनेत्तर	योग	योजनागत	योजनेत्तर	योग
क. सफाई सामग्री और सेवाएं	4,889	8,19,999	8,24,888	22,494	17,73,185	17,95,679
ख. बागवानी	5,86,422	11,87,669	17,74,091	58,877	14,02,306	14,61,183
ग. भवनों का अनुरक्षण	92,34,842	54,08,945	1,46,43,787	1,09,40,788	7,73,585	1,17,14,373
घ. सम्पदा का अनुरक्षण	—	75,86,207	75,86,207	14,90,506	36,04,604	50,95,110
च. कार्यालय उपकरणों का अनुरक्षण	17,34,264	75,09,099	92,43,363	14,28,829	39,74,859	54,03,688
छ. कंप्यूटरों का अनुरक्षण	34,46,442	45,72,449	80,18,891	61,60,737	21,16,259	82,76,996
ज. वाहनों का अनुरक्षण	—	19,54,261	19,54,261	—	18,70,063	18,70,063
झ. फर्नीचर और फिक्सचर्स का अनुरक्षण	2,36,606	5,15,966	7,52,572	3,38,693	6,49,812	9,88,505
ट. प्रयोगशाला उपकरणों का अनुरक्षण	91,44,194	3,56,198	95,00,392	71,29,494	2,38,933	73,68,427
ड. पुस्तक जिल्दसाजी प्रभार	32,745	2,88,577	3,21,322	23,815	2,69,656	2,93,471
कुल योग	2,44,20,404	3,01,99,369	5,46,19,773	2,75,94,233	1,66,73,262	4,42,67,495

रा.प्रो.एन

अनुभाग अधिकारी (लेखा)

शंकर धर

उप वित्त अधिकारी


वित्त अधिकारी

अनुसूची-19 : पूर्व अवधि के व्यय

राशि रुपयों में

विवरण	चालू वर्ष 2012-13			पूर्व वर्ष 2011-12		
	योजनागत	योजनेत्तर	योग	योजनागत	योजनेत्तर	योग
1. स्थापना व्यय	11,25,415	35,67,473	46,92,888	8,44,744	3,81,335	12,26,079
2. शैक्षिक व्यय	44,47,508	11,24,315	55,71,823	2,23,531	2,04,860	4,28,391
3. प्रशासनिक व्यय	2,98,656	3,42,52,494	3,45,51,150	36,066	43,44,908	43,80,974
4. मरम्मत और अनुरक्षण व्यय	13,16,151	25,57,009	38,73,160	5,54,637	7,82,774	13,37,411
योग	71,87,730	4,15,01,291	4,86,89,021	16,58,978	57,13,877	73,72,855


अनुभाग अधिकारी (लेखा)


उप वित्त अधिकारी


वित्त अधिकारी

31 मार्च, 2013 को समाप्त हुए वर्ष
के लिए लेखाओं के भाग के रूप में
अनुसूचियाँ



अनुसूची : 20

विशिष्ट लेखांकन नीतियाँ

1. लेखाओं को तैयार करने का आधार

ये खाते, जब तक कुछ कहा न जाए, वास्तविक लागत परिपाटी के अन्तर्गत तैयार किए जाते हैं, और सामान्यतः प्रोद्भूत लेखांकन पद्धति पर आधारित हैं।

2. राजस्व पहचान

2.1 छात्रों से प्राप्त फीस, (ट्यूशन फीस के अतिरिक्त) प्रवेश फार्मों की बिक्री, रॉयलिटी और बचत खाता पर ब्याज का लेखा नकद आधार पर रखा जाता है। प्रत्येक सत्र में छात्रों से प्राप्त की गई ट्यूशन फीस का लेखा प्रोद्भूत आधार पर रखा जाता है।

2.2 भूमि, भवन और अन्य सम्पत्ति पर आय तथा निवेशों (वृत्तिदान निधियों को छोड़कर) पर ब्याज का लेखांकन प्रोद्भूत आधार पर किया जाता है। अधिकतर व्यक्तिगत वृत्तिदान निधियों के लिए निवेश कम होता है तथा इसके अलावा, प्रोद्भूत ब्याज के साथ आय को दर्शाने पर उस सही राशि का पता नहीं चलता जो निधि विशेष के अन्तर्गत उन उद्देश्यों पर खर्च करने हेतु वास्तविक रूप में उपलब्ध है।

2.3 स्टाफ सदस्यों को ब्याज पर दिए जाने वाले अग्रिमों जैसे गृह निर्माण अग्रिम, वाहन तथा कंप्यूटर खरीदने के लिए अग्रिम पर ब्याज की गणना प्रत्येक वर्ष प्रोद्भूत आधार पर की जाती है, यद्यपि ब्याज की वास्तविक वसूली मूलधन के पूर्ण भुगतान के बाद शुरू की जाती है।

3. स्थायी परिसम्पत्तियाँ और मूल्यहास

3.1 स्थायी सम्पत्तियों को अधिग्रहण लागत के साथ आवक—भाड़ा, शुल्क और कर तथा परिसम्पत्तियों के अधिग्रहण, स्थापना तथा कमीशन से संबंधित प्रासंगिक व प्रत्यक्ष खर्च शामिल करके बताया जाता है।

3.2 उपहार/दान के रूप में प्राप्त परिसम्पत्तियों का मूल्यांकन, घोषित मूल्य, जहां कहीं उपलब्ध हो, पर किया जाता है; यदि यह मूल्य उपलब्ध न हो तो परिसम्पत्ति के मूल्य का अनुमान वर्तमान बाजार मूल्य और उसकी वास्तविक दशा के आधार पर लगाया जाता है। इन परिसम्पत्तियों को पूँजी निधि में क्रेडिट करते हुए विश्वविद्यालय की स्थायी परिसम्पत्तियों में मिला दिया जाता है। संबंधित परिसम्पत्तियों पर लागू दरों से मूल्यहास प्रभारित किया जाता है।

3.3 उपहार के रूप में प्राप्त पुस्तकों का मूल्यांकन उन पर अंकित विक्रय—मूल्य के आधार पर किया जाता है। जहां मूल्य अंकित नहीं है, वहाँ मूल्यांकन के आधार पर मूल्य का निर्धारण किया जाता है।

- 3.4 इलेक्ट्रॉनिक जर्नलों (ई-जर्नल) को आन-लाइन एक्सेस से प्राप्त सीमित लाभों के आधार पर पुस्तकालय-पुस्तकों से अलग किया गया है। यद्यपि, ई-जर्नलों का कोई मूल्य आकार नहीं होता, अतः इनका अस्थायी रूप से पूंजीकरण इस पर हुए खर्च और शैक्षिक एवं शोध स्टाफ द्वारा निरन्तर अर्जित ज्ञान के संदर्भ में प्राप्त लाभों को ध्यान में रखते हुए किया जाता है। पुस्तकालय-पुस्तकों के सम्बन्ध में उपलब्ध 10% मूल्यहास दर के बदले ई-जर्नलों के सम्बन्ध में 40% मूल्यहास दर उपलब्ध करायी जाती है।
- 3.5 साफ्टवेयर प्राप्त करने के लिए किए गए खर्च को कंप्यूटरों और पेरिफेरिअल से अलग कर लिया गया है, क्योंकि ये अमूर्त रूप में होने के अतिरिक्त जल्दी ही अप्रचलित हो जाते हैं। कंप्यूटर और पेरिफेरिअल के लिए उपलब्ध मूल्यहास की 20% दर की अपेक्षा साफ्टवेयर के लिए मूल्यहास की दर 40% उपलब्ध कराई जाती है।
- 3.6 स्थायी परिसम्पत्तियों का मूल्यांकन, उनकी लागत में से संचित मूल्यहास कम करके किया जाता है। स्थायी परिसम्पत्तियों पर मूल्यहास की दर सरलरेखा पद्धति के आधार पर निम्नलिखित दरों पर उपलब्ध कराई जाती हैं :
- | | | |
|-----|---|------|
| 1. | भूमि | 0% |
| 2. | स्थल विकास | 0% |
| 3. | भवन | 2% |
| 4. | सड़कें और सेतु | 2% |
| 5. | नलकूप और पानी की आपूर्ति | 2% |
| 6. | सीवर और जल निकासी | 2% |
| 7. | विद्युत व्यवस्था तथा उपकरण | 5% |
| 8. | प्लांट और मशीन | 5% |
| 9. | वैज्ञानिक और प्रयोगशाला उपकरण | 8% |
| 10. | कार्यालय उपस्कर | 7.5% |
| 11. | दृश्य-श्रव्य उपकरण | 7.5% |
| 12. | कंप्यूटर और पेरिफेरिअल | 20% |
| 13. | फर्नीचर, फिक्सचर्स और फिटिंग | 7.5% |
| 14. | वाहन | 10% |
| 15. | पुस्तकालय पुस्तकें और वैज्ञानिक पत्रिकाएं | 10% |
| 16. | ई-जर्नल | 40% |
| 17. | कंप्यूटर सॉफ्टवेयर | 40% |
| 18. | अन्य | 10% |
- 3.7 वर्ष के दौरान हुए परिवर्धनों पर पूरे वर्ष के लिए मूल्यहास उपलब्ध कराया जाता है।

- 3.8 जहां किसी परिसम्पत्ति का पूर्ण मूल्यह्रास हो जाता है तो उस परिसम्पत्ति को तुलन-पत्र में रु 1 के अवशिष्ट मूल्य पर लाया जाता है और इस पर आगे मूल्यह्रास नहीं होगा। इसके बाद, मूल्यह्रास की गणना उस परिसम्पत्ति शीर्ष पर लागू मूल्यह्रास की दर से प्रत्येक वर्ष के परिवर्धनों पर प्रथक रूप से की जाती है।
- 3.9 उद्दिष्ट निधि और प्रायोजित परियोजनाओं की निधि में से सृजित की गई परिसम्पत्तियाँ, जहां इन परिसम्पत्तियों का मालिकाना हक विश्वविद्यालय से जुड़ा होता है, को पूंजी निधि में क्रेडिट करते हुए और विश्वविद्यालय की स्थायी परिसम्पत्तियों में मिला दिया जाता है। सम्बन्धित परिसम्पत्तियों पर लागू दर से मूल्यह्रास प्रभारित किया जाता है। प्रायोजित परियोजना निधियों में से सृजित की गई उन परिसम्पत्तियों, जिनका मालिकाना हक प्रायोजक के पास सुरक्षित रहता है, लेकिन परिसम्पत्तियाँ विश्वविद्यालय के पास रहती हैं और वह इनका उपयोग करता है, का विवरण लेखाओं पर टिप्पणियों में अलग से दिया जाता है।
- 3.10 ऐसी परिसम्पत्तियाँ जिनका प्रत्येक का पृथक मूल्य रु. 2000 या इससे कम (पुस्तकालय पुस्तकों को छोड़कर) है, इनको 1.4.2010 से लघु मूल्य की परिसम्पत्तियाँ माना जाता है। इस प्रकार की परिसम्पत्तियों के अर्जन के समय इन पर 100 प्रतिशत मूल्य ह्रास उपलब्ध कराया जाता है। फिर भी इस प्रकार की परिसम्पत्तियों का प्रत्यक्ष लेखांकन और नियंत्रण धारक द्वारा जारी रहता है।
4. **पेटेंट** : पेटेंट प्राप्त करने के लिए समय-समय पर किया गया खर्च (आवेदन शुल्क, विधि खर्च आदि) अस्थायी रूप से पूंजीकृत किया जाता है और इसे तुलनपत्र में अलग शीर्ष के रूप में दर्शाया जाता है। यदि पेटेंट के लिए आवेदन रद्द हो जाता है तो जिस वर्ष में आवेदन-पत्र रद्द हुआ है उसमें पेटेंट विशेष पर खर्च किए गए संचयी व्यय को आय-व्यय खाते में बट्टे खाते डाल दिया जाता है। पेटेंट के लिए मंजूर खर्च को संरक्षणशील आधार पर 9 वर्ष से अधिक समय बाद बट्टे खाते में डाल दिया जाता है।
5. **स्टाक** : रसायनों, ग्लासवेयर, प्रकाशनों और अन्य स्टोर की खरीद पर खर्च राशि की गणना राजस्व खर्च के रूप में की जाती है। इसके अतिरिक्त, 31 मार्च को संस्थानों और विभागों से प्राप्त सूचनाओं के आधार पर तदनु रूप राजस्व खर्च को कम करते हुए वस्तु सूची के रूप में अंतिम स्टॉक की कीमत निर्धारित की जाती है।
6. **सेवानिवृत्ति लाभ**
सेवानिवृत्ति लाभ यानी पेंशन, उपदान और छुट्टी-नकदीकरण, बीमांकिक मूल्यांकन के आधार पर उपलब्ध कराए जाते हैं। जिस कर्मचारी का विश्वविद्यालय में आमेहन हो जाता है उस कर्मचारी के पूर्व नियोक्ता से प्राप्त पेंशन और उपदान के पूंजीकृत मूल्य को सम्बन्धित प्रावधान खातों में क्रेडिट कर दिया जाता है। प्रतिनियुक्ति पर जेएनयू कर्मचारियों के पेंशन अंशदान को भी पेंशन खाता के लिए प्रावधान में क्रेडिट कर दिया जाता है। अन्य सेवानिवृत्ति लाभ जैसे – जमा से जुड़ी बीमा योजना, नई पेंशन योजना हेतु अंशदान, सेवानिवृत्त कर्मचारियों को चिकित्सा प्रतिपूर्ति और सेवानिवृत्ति के समय गृह नगर के लिए यात्रा का लेखा-जोखा प्रोदभूत आधार पर रखा जाता है (वर्ष की समाप्ति पर वास्तविक भुगतान व बकाया बिल)।

7. निवेश

- 7.1 दीर्घ अवधि के निवेश उनकी लागत अथवा अंकित मूल्य जो भी कम हों पर किए जाते हैं। फिर भी, तुलन-पत्र की तिथि के अनुसार उनके मूल्य में हुई स्थायी कमी को दर्शाया जाता है।
- 7.2 लघु अवधि के निवेश उनकी लागत अथवा बाजार मूल्य (यदि उद्धृत हों) जो भी कम हों पर किए जाते हैं।
8. कार्पस निधि की स्थापना वर्ष 1996-97 में हुई थी। विश्वविद्यालय अनुदान आयोग से समान अंशदान, महाविद्यालयों और अन्य शैक्षिक संस्थानों से प्राप्त मान्यता / सम्बद्धता शुल्क, परामर्श शुल्क में विश्वविद्यालय का हिस्सा और शोध परियोजनाओं से अंशदान को कार्पस निधि के परिवर्धनों के रूप में माना जाता है।

निधि के निवेश से प्राप्त आय को निधि में जोड़ दिया जाता है। विश्वविद्यालय अनुदान आयोग और विश्वविद्यालय की कार्य परिषद द्वारा समय-समय पर जारी मार्गदर्शी नियमों के आधार पर कार्पस निधि का उपयोग राजस्व और पूंजीगत दोनों खर्चों के लिए किया जाता है। कार्पस निधि में से सृजित परिसम्पत्तियों को पूंजीगत निधि में समान राशि को क्रेडिट करते हुए विश्वविद्यालय की परिसम्पत्तियों में मिला दिया जाता है। कार्पस निधि में से अग्रणीत किए गए शेष को अलग बैंक खाते में शेष, आर.बी.आई. बॉण्ड्स और बैंक में आवधिक जमा के रूप में निवेश और निवेशों (वर्तमान परिसम्पत्तियों) पर प्रोद्भूत ब्याज के द्वारा दर्शाया जाता है।

9. निम्नलिखित दीर्घकालिक निधियों को विशेष उद्देश्यों के लिए उद्दिष्ट किया जाता है। प्रत्येक निधि का अलग से बैंक खाता होता है। जिन खातों में अत्याधिक शेष होते हैं उन्हें सरकारी प्रतिभूतियों, डिबेंचरों और बांड तथा बैंक में सावधिक जमा के रूप में निवेश कर दिया जाता है। निवेशों/अग्रिमों (गृह निर्माण और वाहन अग्रिम) से प्रोद्भूत आधार पर प्राप्त आय और बचत बैंक खातों पर ब्याज की राशि को सम्बन्धित निधियों में क्रेडिट कर दिया जाता है। खर्च एवं अग्रिमों (गृह निर्माण और वाहन अग्रिम निधियों के मामले में) को निधि में डेबिट कर दिया जाता है। उद्दिष्ट निधियों में से सृजित परिसम्पत्तियों (जैसे एक्जिम बैंक पुस्तकालय – भवन और पुस्तकें) को पूंजीगत निधि में समान राशि को क्रेडिट करते हुए विश्वविद्यालय की परिसम्पत्तियों में मिला दिया जाता है। संबंधित निधियों में शेष को अग्रणीत कर दिया जाता है और परिसम्पत्तियों के स्तम्भ में बैंक में शेष, निवेश और प्रोद्भूत ब्याज (वर्तमान परिसम्पत्तियों) के द्वारा दर्शाया जाता है।

9.1 शैक्षिक विकास निधि

यह निधि 1 फरवरी 2006 में स्थापित की गई थी। इस निधि का उपयोग समय-समय पर कार्य परिषद द्वारा निर्धारित कुछ नवप्रवर्तनकारी कार्यक्रमों, शोध कार्यों और अन्य विकासात्मक गतिविधियों के लिए किया जाता है।

- 9.2 गृह निर्माण अग्रिम निधि
यह निधि गृह निर्माण के लिए अधिकारियों और स्टाफ सदस्यों को ब्याज पर दिए जाने वाले अग्रिमों के लिए एक परिक्रामी निधि है।
- 9.3 निष्पान फाउंडेशन निधि
निष्पान फाउंडेशन द्वारा यू.एस. डालर में उपलब्ध कराई गई निधि का निवेश भारतीय स्टेट बैंक, बहरीन में आवधिक जमा के रूप में दो भागों में किया गया है। पहले भाग से प्राप्त ब्याज को उस भाग में जोड़ कर पुनर्निवेश कर दिया जाता है। दूसरे भाग से प्राप्त ब्याज को भारतीय स्टेट बैंक जेएनयू ब्रांच में पृथक बैंक खाते में स्थानांतरित कर दिया जाता है और इसका उपयोग सामाजिक विज्ञान और मानविकी क्षेत्रों के मेधावी छात्रों को अध्येतावृत्तियाँ प्रदान करने के लिए किया जाता है।
- 9.4 वि.अ.आ.—क.शो.अ. निधि
यह निधि कनिष्ठ/वरिष्ठ शोधार्थियों को अध्येतावृत्ति प्रदान करने के उद्देश्य से विश्वविद्यालय अनुदान आयोग द्वारा उपलब्ध करायी जाती है।
- 9.5 वाहन निधि
यह निधि कार, स्कूटर और कंप्यूटर की खरीद के लिए अधिकारियों और स्टाफ सदस्यों को ब्याज पर दिए जाने वाले अग्रिमों के लिए एक परिक्रामी निधि है।
- 9.6 एग्जिम बैंक पुस्तकालय निधि
यह निधि एग्जिम बैंक द्वारा इसके नाम पर पुस्तकालय का निर्माण करने और पुस्तकालय के लिए पुस्तकों और वैज्ञानिक पत्रिकाओं की खरीद के लिए उपलब्ध करायी गई है।
- 9.7 अनुप्रयुक्त मानव आनुवंशिकी केंद्र निधि
यह निधि मानव जिनोमिक्स और सम्बद्ध क्षेत्रों में महत्वपूर्ण शोध कार्यक्रम चलाने और राष्ट्रीय स्तर पर संबंध व हिस्सेदारी स्थापित करने के लिए विश्वविद्यालय अनुदान आयोग द्वारा उपलब्ध करायी गई है।
- 9.8 राजीव गाँधी राष्ट्रीय अध्येतावृत्ति निधि
यह निधि विश्वविद्यालय अनुदान आयोग द्वारा विश्वविद्यालय के अनुसूचित जाति/जन-जाति के छात्रों को अध्येतावृत्ति प्रदान करने के लिए उपलब्ध करायी जाती है।

9.9 वृत्तिदान निधियाँ

वृत्तिदान ऐसी निधियाँ हैं जो दाताओं द्वारा निर्धारित शर्तों के आधार पर चेयर स्थापित करने, मैडल और पुरस्कार प्रदान करने के लिए विभिन्न व्यक्तिगत दाताओं, न्यासों और अन्य संगठनों से प्राप्त होती हैं। प्रत्येक वृत्तिदान निधि का अपना अलग से निवेश होता है, सभी वृत्तिदान निधियों के लिए एक ही बचत बैंक खाता होता है, क्योंकि इनके अनिवेशित शेष नगण्य होते हैं।

प्रत्येक वृत्तिदान निधि के निवेश से प्राप्त आय को निधि में जोड़ दिया जाता है। बचत बैंक खाता पर प्राप्त ब्याज को सभी वृत्तिदान निधियों में वर्ष के अन्त में प्रत्येक निधि के अन्त शेष के अनुपात के अनुसार बांट दिया जाता है। चेयर, पदक और पुरस्कारों पर खर्च राशि को सम्बन्धित वृत्तिदान निधियों में डेबिट कर दिया जाता है और शेष को अग्रेनीत कर दिया जाता है। शेष को आर.बी.आई. बॉण्ड और आवधिक जमा में निवेश और सभी वृत्तिदानों के लिए समान बचत बैंक खाता में कुल शेष के द्वारा दर्शाया जाता है।

10. सरकार और विश्वविद्यालय अनुदान आयोग से प्राप्त अनुदान

10.1 सरकारी अनुदानों और विश्वविद्यालय अनुदान आयोग के अनुदानों का लेखा नकदीकरण के आधार पर बनाया जाता है। फिर भी, जहाँ किसी वित्तीय वर्ष से संबंधित अनुदान को जारी करने के लिए मंजूरी 31 मार्च से पहले प्राप्त होती है और अनुदान वास्तव में अगले वित्तीय वर्ष में प्राप्त होता है तो इस अनुदान की गणना प्रोद्भूत आधार पर की जाती है तथा एक समान राशि अनुदानकर्ता से वसूलनीय के रूप में दर्शायी जाती है।

10.2 पूंजीगत खर्चों के लिए उपयोग की गई सरकारी अनुदान राशि (प्रोद्भूत आधार पर) और विश्वविद्यालय अनुदान आयोग की अनुदान राशि को पूंजीगत निधि में स्थानान्तरित कर दिया जाता है।

10.3 राजस्व खर्च के लिए सरकारी और विश्वविद्यालय अनुदान आयोग की अनुदान राशि (प्रोद्भूत आधार पर), जहाँ तक उपयोग किया गया है, को उस वर्ष की आय के रूप में माना जाता है, जिस वर्ष में अनुदान का नकदीकरण हुआ है।

10.4 अप्रयुक्त अनुदानों (इन अनुदानों में से दिए गए अग्रिमों सहित) को अग्रेनीत कर दिया जाता है और तुलन पत्र में दायित्व के रूप में दर्शाया जाता है।

11. उद्दिष्ट/वृत्तिदान निधियों का निवेश और इन निवेशों पर ब्याज के रूप में प्राप्त आय

इन निधियों में उपलब्ध राशि, जो खर्च के लिए तुरन्त अपेक्षित नहीं है, को अनुमोदित प्रतिभूतियों और बांड या बैंक में आवधिक जमा के रूप में निवेश किया जाता है, इसमें बचत बैंक खाता के शेष को छोड़ दिया जाता है।

इन निवेशों पर प्राप्त ब्याज, देय अर्जित ब्याज अदेय अर्जित ब्याज को सम्बन्धित निधियों में जमा कर दिया जाता है और उसे विश्वविद्यालय की आय के रूप में नहीं माना जाता है।

12. प्रायोजित परियोजनाएं

12.1 चल रही प्रायोजित परियोजनाओं के सम्बन्ध में प्रायोजकों से प्राप्त राशि को "वर्तमान दायित्व एवं प्रावधान – वर्तमान दायित्व – अन्य दायित्व – चल रही प्रायोजित परियोजनाओं के लिए प्राप्तियां" शीर्ष में क्रेडिट कर दिया जाता है। इन परियोजनाओं की राशि में से जब कभी खर्च किया जाता है/अग्रिम का भुगतान किया जाता है या सम्बन्धित परियोजना खाते को निर्धारित ऊपरी शीर्ष प्रभार के साथ डेबिट किया जाता है तो दायित्व खाता को डेबिट कर दिया जाता है।


12.2 विश्वविद्यालय अनुदान आयोग द्वारा कनिष्ठ शोध अध्येतावृत्ति के लिए वित्तपोषित उद्दिष्ट निधि के अतिरिक्त विभिन्न संगठनों द्वारा भी अध्येतावृत्तियां और छात्रवृत्तियां प्रायोजित की जाती हैं। ऐसे खर्च जो सामान्यतः अध्येतावृत्ति और छात्रवृत्ति के संवितरण पर होते हैं, जिनमें शोधार्थी और छात्र द्वारा आकस्मिक खर्च शामिल है, को छोड़ कर इनका लेखा भी प्रायोजित परियोजना की तरह ही रखा जाता है।

12.3 विश्वविद्यालय भी अध्येतावृत्तियां और छात्रवृत्तियां प्रदान करता है, जिनका लेखा-जोखा विश्वविद्यालय के शैक्षिक खर्च के रूप में रखा जाता है।

13 आय कर

आय कर अधिनियम की धारा 10(23 सी) के अन्तर्गत विश्वविद्यालय की आय को आय कर से मुक्त रखा गया है। अतः खातों में कर के लिए कोई प्रावधान नहीं है।


अनुभाग अधिकारी (लेखा)


उप वित्त अधिकारी


वित्त अधिकारी

अनुसूची : 21

आकस्मिक देयताएं और लेखाओं से संबंधित टिप्पणियाँ

1. आकस्मिक देयताएं

- 1.1 31.3.2013 को जवाहरलाल नेहरू विश्वविद्यालय के पूर्व/वर्तमान कर्मचारियों, किराएदारों, ठेकेदारों द्वारा जेएनयू के विरुद्ध दर्ज किए गए 58 मुकदमों और एक ठेकेदार के साथ दो आर्बिट्रेशन मुकदमों के लिए लम्बित पड़े थे। कर्मचारियों द्वारा दर्ज किए गए मुकदमों में स्थापना से संबंधित थे – यानी पदोन्नति, वेतनवृद्धि, वेतनमान, निलम्बन आदि से संबंधित। इन दावों की राशि का पता नहीं लग सका। ठेकेदारों द्वारा किए गए मुकदमों और आर्बिट्रेशन केस के दावों की राशि रु. 24.54 लाख थी।
- 1.2 जेएनयू की ओर से बैंक द्वारा साख-पत्र खोला गया और 31.3.13 को बकाया राशि रु. 1,03,02,421/- थी (पूर्व वर्ष में यह राशि रु. 60,37,416/- थी)।

2. पूंजीगत वचनबद्धताएं

पूंजीगत खाते पर पूरे किए जाने वाले शेष ठेकों की लागत और 31.3.13 को उपलब्ध नहीं कराए गए अग्रिमों की निवल राशि रु. 19.35 करोड़ थी। (पूर्व वर्ष में यह राशि – रु. 23.86 करोड़ थी)

3. स्थायी परिसम्पत्तियाँ


- 3.1 वर्ष 2012-2013 में अनुसूची 5 की स्थायी परिसम्पत्तियों में हुए परिवर्धन में योजनागत निधियों में से खरीदी गई परिसम्पत्तियाँ (चालू पूंजीगत कार्यों में से रु. 37,06,14,563/- के अंतरण सहित योजनेतर निधियाँ (रु. 1,52,98,945/-) शैक्षिक विकास निधि (22,65,009/-), एक्विजम बैंक पुस्तकालय निधि (रु. 6,45,013/-), प्रायोजित परियोजनाएं (रु. 15,24,818/-) और विश्वविद्यालय को उपहार स्वरूप प्राप्त पुस्तकालय-पुस्तकें और अन्य परिसम्पत्तियों के मूल्य रु. 3,68,867/- शामिल हैं। ये परिसम्पत्तियाँ पूंजीगत निधि में क्रेडिट करके स्थापित की गई हैं।
- 3.2 31.3.2004 को तुलन पत्र और पूर्व वर्षों के तुलन पत्रों में योजनागत निधियों में से सृजित स्थाई परिसम्पत्तियों और योजनेतर निधियों से सृजित स्थायी परिसम्पत्तियों को अलग-अलग नहीं दर्शाया गया था। वर्ष 2004-2005 के दौरान योजनागत और योजनेतर निधियों से किए गए परिवर्तनों और उन परिवर्धनों पर मूल्यहास को क्रमशः स्थायी परिसम्पत्तियों की मुख्य अनुसूची (अनुसूची-5) की उप अनुसूची 5ए और 5बी और 5सी में अलग-अलग से दर्शाया गया है।
- 3.3 अनुसूची 5 में दर्शायी गई स्थायी परिसम्पत्तियों में वे परिसम्पत्तियाँ शामिल नहीं हैं जिनकी खरीद प्रायोजित परियोजना निधियों में से की गई है, और विश्वविद्यालय के स्वामित्व में हैं तथा उसके द्वारा प्रयोग की जा रही हैं, क्योंकि परियोजना करार में शामिल अनुबंधों के अनुसार परियोजना निधियों में से खरीदी गई सभी परिसम्पत्तियाँ प्रायोजकों की संपत्ति होंगी।


इन परिसम्पत्तियों का विवरण इस प्रकार से है :

परिसम्पत्तियाँ	1.4.2012 को वास्तविक मूल्य रु.	वर्ष के दौरान परिवर्धन रु.	योग रु.	मूल्यहास अथ शेष	वर्ष के लिए नोशनल मूल्यहास रु.	कुल मूल्यहास	31.3.13 को कुल खाता मूल्य
प्रयोगशाला उपस्कर	33,22,17,061	7,11,25,243	40,33,42,304	7,31,71,007	3,22,67,384	10,54,38,391	29,79,03,913
कंप्यूटर	—	25,31,806	25,31,806	—	5,06,361	5,06,361	20,25,445
विद्युत व अन्य उपकरण	—	1,07,773	1,07,773	—	5,389	5,389	1,02,384

4. **पेटेंट :** चालू वर्ष के दौरान पेटेंट पर खर्च के संबंध में पहली बार लेखांकन नीति तैयार की गई है। वर्ष 2008–2009 और 2011–2012 के दौरान मंजूर किए गए पेटेंट पर खर्च की गई राशि और 31.03.2011 के अनुसार लंबित पेटेंट के आवेदनों पर खर्च को वर्ष 2011–2012 के लेखाओं में पूंजीगत निधि में क्रेडिट करते हुए स्थापित किया गया। वर्ष 2012–2013 में खर्च की गई राशि को शीर्ष में सीधे डेबिट कर दिया गया है।
5. **अनुदान:**
 - 5.1 वर्ष 2008–2009 में विश्वविद्यालय अनुदान आयोग द्वारा आधारभूत संरचना तैयार करने और आवर्ती खर्च, अन्य पिछड़ी जाति की सीटों में हुई वृद्धि संबंधी अपेक्षाओं को पूरा करने के लिए रु. 214.18 करोड़ तक का योजनागत अनुदान मंजूर किया गया था। पूंजीगत खर्च (रु. 70.04 करोड़) को वर्ष 2008–2009 से 3 वर्ष के दौरान खर्च किया जाना है और आवर्ती खर्च (रु. 144.14 करोड़) को वर्ष 2008–2009 से 5 वर्ष के दौरान खर्च किया जाना है। इसमें से पूंजीगत खर्च के लिए रुपये 28.96 करोड़ की राशि वर्ष 2011–2012 के दौरान जारी की गई थी, वर्ष 2012–13 के दौरान कोई भी संरचनागत विकास निधि जारी नहीं की गई। इसमें पूंजीगत खर्च के लिए अतिरिक्त अनुदान के रूप में हैं। इस अनुदान राशि को अनुसूची 8 (अनुदान/सबसिडी) में संरचनागत विकास निधि शीर्ष के अंतर्गत अलग से लेखांकित किया गया।
6. **जमा देयताएं** – वित्तीय वर्ष 2010–11 से पूर्व अदावी के रूप में रुपये 19,55,098 की बयाना राशि जमा और प्रतिभूति जमा के रूप में बकाया राशि को राजस्व खाता में स्थानान्तरित किया गया और इसकी गणना वर्ष 2012–13 के लिए विविध आय के रूप में की गई।

7. सेवा निवृत्ति लाभ – वर्ष 2012-13 के दौरान विश्वविद्यालय अनुदान आयोग के दिशानिर्देशों के अनुसार योजनागत पदों के लिए अदा किए गए सेवानिवृत्ति लाभ और स्थापना खर्च को केवल योजनागत अनुदानों में ही डेबिट किया गया है।
8. वर्तमान परिसम्पत्तियाँ, ऋण और अग्रिम
प्रबन्धन के मतानुसार वर्तमान परिसम्पत्तियाँ, ऋण और अग्रिमों का सामान्य तौर पर नकदीकरण करने पर जो मूल्य होता है वह कम से कम तुलन-पत्र में दर्शाए गए कुल मूल्य के बराबर होता है।
9. बचत बैंक खाता, चालू खाता (पेंशन) और बैंक में आवधिक जमा खातों में शेषों का विवरण संलग्न 'ए' में दिया गया है।
10. पूर्व वर्षों के आंकड़ों को यथावश्यक फिर से गुपबद्ध किया गया है।
11. अंतिम खातों में आंकड़ों को करीबी रूपों में राउंड ऑफ किया गया है।
12. अनुसूची 1 से 21 संलग्न है और यह 31 मार्च 2013 के तुलनपत्र और इस तिथि को समाप्त हुए वर्ष के आय व व्यय लेखा के एक अभिन्न भाग के रूप में है।
13. चूँकि भविष्य निधि खाता और नई पेंशन योजना खाता में सदस्यों की ही निधि होती है, न कि विश्वविद्यालय की। अतः इन खातों को वर्ष 2004-2005 से विश्वविद्यालय के खातों से अलग किया गया है। यद्यपि भविष्य निधि खाता के प्राप्त और अदायगी खाता, आय और व्यय खाता (प्रोद्भूत आधार पर) और तुलन पत्र के साथ-साथ वर्ष 2011-12 के लिए नई पेंशन योजना को विश्वविद्यालय के लेखाओं के साथ संलग्न किया गया है। पीआरए नम्बर आबंटित 488 कर्मचारियों के संबंध में नई पेंशन योजना निधि का बड़ा हिस्सा (रु. 6.25 करोड़) 31 मार्च 2013 तक नेशनल सिक्वोरिटीज डिपोजिटरी लिमिटेड (एनएसडीएल)-सेंट्रल रिकॉर्ड कीपिंग एजेंसी (सीआरए) को स्थानांतरित कर दिया गया है। विश्वविद्यालय के पास नई पेंशन योजना के अंतर्गत उपलब्ध लगभग 40 कर्मचारियों से संबंधित शेष राशि को इन्हें एक बार एजेंसी द्वारा पीआरए नम्बर आबंटित करते ही वर्ष 2013-2014 में स्थानांतरित कर दिया जाएगा।


र.म.डी.व.
अनुभाग अधिकारी (लेखा)


शंकर धर
उप वित्त अधिकारी



वित्त अधिकारी


जवाहरलाल नेहरू विश्वविद्यालय

31 मार्च, 2013 को समाप्त हुए वर्ष का प्राप्ति और अदायगी-लेखा

प्राप्तियाँ	चालू वर्ष	पूर्व वर्ष	अदायगियाँ	चालू वर्ष	पूर्व वर्ष
I अथ शेष			I. व्यय		
क. हाथ रोकड़	3,51,682	2,68,979	क. स्थापना	55,06,10,373	47,53,71,307
ख. बैंक शेष			ख. प्रशासनिक	41,31,59,473	37,36,79,171
- चालू खाते में	3,13,90,268	1,53,86,577	ग. शैक्षिक	28,78,48,042	26,58,98,077
- बचत खाते में	1,82,51,77,464	1,36,52,40,307	घ. मरम्मत और अनुरक्षण	3,93,69,758	3,23,30,136
- जमा खाते में			च. पूर्व अवधि के व्यय	4,34,13,935	72,49,647
II. प्राप्त अनुदान	2,25,32,91,033	2,76,27,97,143	II. उद्दिष्ट/वृत्तिदान निधियों के लिए अदायगियाँ	30,48,66,225	31,80,86,096
III. दान और अंश दान			III. प्रायोजित परियोजनाओं/योजनाओं के लिए अदायगियाँ	37,32,37,825	30,37,49,991
IV. शैक्षिक प्राप्ति	6,51,64,224	5,55,74,344	IV. प्रायोजित अध्येतावृत्तियों/छात्रवृत्तियों के लिए अदायगियाँ	16,23,43,301	14,21,78,985
V. उद्दिष्ट/वृत्तिदान निधियों के लिए प्राप्ति	37,12,47,152	36,27,95,002	V. निवेश	42,01,27,196	29,41,76,267
VI. अन्य चालू परिसम्पत्तियाँ	90,53,551	11,59,51,000	VI. स्थायी परिसम्पत्तियों और पूंजीगत कार्य (चल रहे) पर खर्च		
VII. प्रायोजित परियोजनाओं/योजनाओं के लिए प्राप्ति	53,63,78,485	30,37,53,903	क. स्थायी परिसम्पत्तियाँ	15,85,52,244	8,25,37,139
VIII. प्रायोजित अध्येतावृत्तियों/छात्रवृत्तियों के लिए प्राप्ति	19,22,05,698	17,52,54,216	ख. चल रहे पूंजीगत कार्य	34,03,645	19,07,707
IX. निवेश से आय	2,66,41,302	2,00,79,235	VII. वेतन से संबंधित अदायगियाँ	96,59,28,382	90,54,64,161
X. प्राप्त ब्याज	4,35,64,764	3,81,70,022	VIII. सांविधिक अदायगियाँ सहित अन्य अदायगियाँ	2,02,62,073	1,77,66,080
XI. जमा और अग्रिम	9,38,35,538	15,15,60,147	IX. कॉर्पस निधि	42,77,139	31,32,643
XII. अन्य आय	4,27,02,103	5,23,40,829	X. जमा और अग्रिम	31,35,35,004	64,74,81,636
XIII. सांविधिक प्राप्ति सहित विविध प्राप्ति	48,17,633	11,06,069	XI. अनुदान वापसी	3,14,83,803	1,40,451
XIV. पूंजीगत/कॉर्पस निधि	2,17,11,015	5,77,50,560	XII. अनुसूचित बैंकों में मियादी जमा	68,10,05,704	32,79,97,134
XV. निवेश	33,56,02,324	27,45,15,905	XIII. अन्त शेष -		
XVI. अनुसूचित बैंकों में मियादी जमा	32,09,34,687	30,35,21,805	क. हाथ रोकड़	3,16,222	3,51,682
			ख. बैंक शेष		
			- चालू खाते में	3,60,85,800	3,13,90,268
			- बचत खाते में	1,36,42,42,778	1,82,51,77,464
योग	6,17,40,68,922	6,05,60,66,042	योग	6,17,40,68,922	6,05,60,66,042


अनुभाग अधिकारी (लेखा)


उप वित्त अधिकारी


वित्त अधिकारी

जवाहरलाल नेहरू विश्वविद्यालय

भविष्य निधि खाता

31 मार्च, 2013 को तुलन-पत्र

राशि 31.03.2012	देयताएं	राशि 31.03.2013	राशि 31.03.2012	परिसंपत्तियाँ	राशि 31.03.2013
89,51,44,672	<u>सामान्य भविष्य निधि</u> अथ शेष 89,51,44,672 घटा: मार्च,12 के लिए अंशदान 1,30,32,814 88,21,11,858 जमा - अंशदान 16,06,75,485 जमा - क्रेडिट किया गया ब्याज 7,35,49,405 जमा- मार्च, 13 के लिए अंशदान 1,23,67,396 घटा - अग्रिम/निकासी 22,97,71,315	89,89,32,829	1,08,84,07,210 2,60,39,971	निवेश 31 मार्च 13 को प्रोद्भूत ब्याज मार्च 13 के लिए देय अंशदान सा.भ.नि. 1,23,67,396 अं.भ.नि. 13,39,142 विश्वविद्यालय अंशदान 4,25,093 न.पें.यो.-II 3,47,265 हाथ रोकड़	1,11,19,38,568 2,62,28,166
13,42,48,294	<u>अंशदायी भविष्य निधि</u> अथ शेष 13,42,48,294 घटा -मार्च,12 के लिए अंशदान 12,91,061 13,29,57,233 जमा - अंशदान 1,87,12,469 जमा - क्रेडिट किया गया ब्याज 1,22,47,401 जमा - मार्च,13 के लिए अंशदान 13,39,142 घटा - अग्रिम/निकासी 1,31,59,850	15,20,96,395	1,50,49,057	आयकर विभाग से बकाया प्राप्त ब्याज 2,18,685 एस.बी.आई.जनेवि शाखा-I 3,00,24,503 एस.बी.आई.जनेवि शाखा-II 4,86,904 आई.सी.आई.सी.आई. बैंक 97,19,348	1,44,78,896
7,57,75,257	<u>विश्वविद्यालय का अंशदान</u> अथ शेष 7,57,75,257 घटा -मार्च,12 के लिए अंशदान 4,19,702 7,53,55,555 जमा - अंशदान 58,20,516 जमा - क्रेडिट किया गया ब्याज 66,60,008 जमा - मार्च,13 के लिए अंशदान 4,25,092 घटा - अग्रिम/निकासी 60,19,953	8,22,41,218	3,15,91,383		4,02,30,755
1,09,90,782	<u>न.पें.यो. टीयर-II खाता</u> अथ शेष 1,09,90,782 घटा - मार्च,12 के लिए अंशदान 3,05,480 1,06,85,302 जमा - अंशदान 40,46,550 जमा - क्रेडिट किया गया ब्याज 10,43,456 जमा - मार्च,13 के लिए अंशदान 3,47,265 घटा - अग्रिम/वापसियां 17,16,240	1,44,06,333			
4,49,28,616	<u>ब्याज आरक्षित</u> अथ शेष 4,49,28,616 जमा - व्यय से आय की अधिकता 4,89,679	4,54,18,295			
1,16,10,87,621	योग	1,19,30,95,070	1,16,10,87,621	योग	1,19,30,95,070

रामोहन
अनुभाग अधिकारी (लेखा)

शंकर धर
उप वित्त अधिकारी


वित्त अधिकारी

जवाहरलाल नेहरू विश्वविद्यालय
भविष्य निधि खाता

31 मार्च, 2013 को समाप्त हुए वर्ष का आय और व्यय लेखा

राशि 31.03.2012	व्यय	राशि 31.03.2013	राशि 31.03.2012	आय	राशि 31.03.2013
6,79,05,845	<u>ब्याज क्रेडिट किया -</u> सामान्य भविष्य निधि खाता	7,35,49,405	9,03,70,736	निवेश पर अर्जित ब्याज	9,35,83,069
1,01,01,240	अंशदायी भविष्य निधि खाता	1,22,47,401		जमा - 31 मार्च को प्रोद्भूत ब्याज	2,62,28,166
61,94,057	विश्वविद्यालय अंशदान	66,60,008		जमा - ब्याज पर वसूल कर वापसी की जानी है	2,18,685
7,17,582	नई पेंशन योजना टीयर II खाता	10,43,456			12,00,29,920
54,52,012	व्यय से आय की अधिकता	4,89,679		घटा - मार्च 2012 में प्रोद्भूत ब्याज	2,60,39,971
9,03,70,736	योग	9,39,89,949	9,03,70,736	योग	9,39,89,949


अनुभाग अधिकारी (लेखा)


उप वित्त अधिकारी


वित्त अधिकारी

जवाहरलाल नेहरू विश्वविद्यालय
भविष्य निधि खाता

वित्तीय वर्ष 2012-2013 के लिए प्राप्तियाँ और अदायगियाँ लेखा


प्राप्तियाँ		राशि	अदायगियाँ	राशि
1.4.12 को अथ शेष			सा.भ.नि. अग्रिम/निकासी	22,97,71,315
एस.बी.आई. जेएनयू शाखा-I	2,12,98,271		अंशदायी भविष्य निधि अग्रिम/निकासी	1,31,59,850
एस.बी.आई. जेएनयू शाखा-II	4,67,947		नई पेंशन योजना टीयर-II	60,19,953
आई.सी.आई.सी.आई. बैंक	98,25,165	3,15,91,383	विश्वविद्यालय अंशदान निकासी	17,16,240
सामान्य भविष्य निधि अंशदान	16,06,75,485		वर्ष के दौरान निवेश	17,37,81,633
अंशदायी भविष्य निधि अंशदान	1,87,12,469		अंत शेष :-	
विश्वविद्यालय अंशदान	58,20,516		एस.बी.आई. जेएनयू शाखा-I	3,00,24,503
नई पेंशन योजना टीयर-II खाता	40,46,550	18,92,55,020	एस.बी.आई. जेएनयू शाखा-II	4,86,904
निवेश भुनाए		15,02,50,274	आई.सी.आई.सी.आई. बैंक	97,19,348
प्राप्त ब्याज		9,35,83,069		
				4,02,30,755
योग		46,46,79,746	योग	46,46,79,746



अनुभाग अधिकारी (लेखा)



उप वित्त अधिकारी





वित्त अधिकारी

नई पेंशन योजना टीयर-1 खाता
31 मार्च, 2013 को तुलन-पत्र

राशि 31.03.2012	देयताएं	राशि 31.03.2013	राशि 31.03.2012	परिसम्पत्तियाँ	राशि 31.03.2013
2,05,59,031	न.पें.यो. टीयर-1 खाता अथ शेष घटा - मार्च,12 के लिए अंशदान जमा - अंशदान+वि.अं. जमा - क्रेडिट किया गया ब्याज घटा - आहरण जमा - अंशदान+वि.अं.3/2013	2,05,59,031 3,86,240 2,01,72,791 49,55,885 14,23,003 2,65,51,679 48,03,740 2,17,47,939 3,52,683	3,86,240 1,80,00,000 1,26,815 41,30,394	न.पें.यो. टीयर-1 खाता मार्च 13 में देय अंशदान निवेश प्रोद्भूत ब्याज लेकिन देय नहीं बैंक शेष	3,52,683 1,20,00,000 5,86,947 1,14,64,836
8,11,612	31.3.2013 के अनुसार अनुरक्षण खाते में कुल देय राशि	8,11,612			
12,72,806	व्यय से आय की अधिकता बकाया - 1.4.2012 जमा - वर्ष के दौरान	12,72,806 2,19,426	14,92,232		
2,26,43,449	योग	2,44,04,466	2,26,43,449	योग	2,44,04,466


अनुभाग अधिकारी (लेखा)


उप वित्त अधिकारी


वित्त अधिकारी

नई पेंशन योजना टीयर-1 खाता
वित्तीय वर्ष 2012-2013 के लिए आय और व्यय लेखा

राशि 31.03.2012	व्यय	राशि 31.03.2013	राशि 31.03.2012	आय	राशि 31.03.2013
13,06,439 —	अंशदायी खाते में क्रेडिट ब्याज बैंक प्रभार	14,23,003 —	13,06,439	निवेश पर अर्जित ब्याज 11,82,297	
			4,55,689	जमा : 31.3.2013 के अनुसार प्रोद्भूत ब्याज 5,86,947	
				17,69,244	
				घटा : 31.3.2012 के अनुसार प्रोद्भूत ब्याज 1,26,815	16,42,429
4,55,689	व्यय से आय की अधिकता	2,19,426			
17,62,128	योग	16,42,429	17,62,128	योग	16,42,429



अनुभाग अधिकारी (लेखा)



उप वित्त अधिकारी





वित्त अधिकारी

नई पेंशन योजना टीयर-I खाता
वित्तीय वर्ष 2012-2013 के लिए प्राप्तियाँ और अदायगियाँ लेखा

प्राप्तियाँ	राशि	अदायगियाँ	राशि
1.4.2012 को अथ शेष न.पें.यो. टीयर I खाता	41,30,394	निवेश आहरण/एनएसडीएल को वापसी	48,03,740
स्वयं का अंशदान विश्वविद्यालय का अंशदान	24,91,044 24,64,841	31.03.12 को अन्त शेष	1,14,64,836
निवेश पर प्राप्त ब्याज	8,93,558		
बचत बैंक खाता पर ब्याज	2,88,739		
निवेश भुनाए	60,00,000		
योग	1,62,68,576	योग	1,62,68,576


अनुभाग अधिकारी (लेखा)


उप वित्त अधिकारी


वित्त अधिकारी

लेखाओं की लेखापरीक्षा

प्रस्तुत प्रतिवेदन मूल रूप से अंग्रेजी में लिखित पृथक लेखापरीक्षा प्रतिवेदन का हिन्दी अनुवाद है। यदि इसमें कोई विसंगति परिलक्षित होती है तो अंग्रेजी में लिखित प्रतिवेदन मान्य होगा।

31 मार्च, 2013 को समाप्त हुए वर्ष के लिए जवाहरलाल नेहरू विश्वविद्यालय के लेखाओं पर भारत के नियंत्रक एवं महालेखा परीक्षक का पृथक लेखा-परीक्षा प्रतिवेदन

हमने जवाहरलाल नेहरू विश्वविद्यालय (ज.ने.वि.), के 31 मार्च, 2013 को संलग्न तुलन-पत्र तथा इसी तिथि को समाप्त हुए वर्ष के लिए आय एवं व्यय लेखा/प्राप्तियां एवं भुगतान लेखाओं की लेखा-परीक्षा नियंत्रक एवं महालेखा-परीक्षक (कर्त्तव्य, शक्तियाँ एवं सेवा शर्तों) के अधिनियम, 1971 की धारा 19(2) (जेएनयू अधिनियम 1966 की धारा 20(1) के साथ पठित) के अन्तर्गत की है। इन वित्तीय विवरणों को तैयार करने की जिम्मेदारी विश्वविद्यालय प्रबन्धन की है। हमारी जिम्मेदारी इन वित्तीय विवरणों पर लेखा-परीक्षा के आधार पर विचार व्यक्त करने की है।

2. इस पृथक लेखा-परीक्षा प्रतिवेदन में वर्गीकरण, सर्वोत्तम लेखा परिपाटियों के साथ एकरूपता, लेखांकन मापदण्ड और प्रकटन प्रतिमानकों आदि के संबंध में लेखांकन प्रक्रिया पर केवल भारत के नियंत्रक एवं महालेखा-परीक्षा की टिप्पणियाँ हैं। विधि, नियम और विनियमों (उपयुक्तता एवं नियमितता) तथा दक्षता-व-निष्पादन पक्षों आदि के अनुपालन के संबंध में किए गए वित्तीय लेन-देनों पर यदि कोई लेखा-परीक्षा अभ्युक्तियाँ हैं तो उन्हें निरीक्षण रिपोर्ट/नियंत्रक एवं महालेखा परीक्षक की लेखा-परीक्षा रिपोर्ट के माध्यम से अलग से रिपोर्ट किया जाता है।

3. हमने सामान्यतः भारत में स्वीकृत लेखा-परीक्षण मानकों के अनुरूप अपनी लेखा-परीक्षा की है। इन मानकों में अपेक्षित है कि वित्तीय विवरणों के आर्थिक अर्थवार्थ विवरणों से मुक्त होने के बारे में उचित आश्वासन प्राप्त करने के लिए हम योजनागत तरीके से लेखा-परीक्षा निष्पादित करें। लेखा-परीक्षा में वित्तीय विवरणों में राशियों तथा प्रकटन समर्थित साक्ष्य की नमूना आधार पर जाँच शामिल है। लेखा-परीक्षा में प्रबंधन द्वारा प्रयुक्त लेखांकन सिद्धांतों तथा तैयार किए गए सार्थक अनुमानों के निर्धारण के साथ वित्तीय विवरणों में पूर्ण प्रस्तुतीकरण का मूल्यांकन भी शामिल है। हमें विश्वास है कि लेखा-परीक्षा हमारे विचारों को उचित आधार प्रदान करती है।

4. हमारी लेखा-परीक्षा के आधार पर हम सूचित करते हैं कि :

i. लेखा-परीक्षा के उद्देश्य के लिए हमारी सर्वोत्तम जानकारी एवं विश्वास के अनुसार हमने आवश्यक सूचना एवं स्पष्टीकरण प्राप्त कर लिए हैं।

ii. इस लेखा-परीक्षा रिपोर्ट से संबंधित तुलन-पत्र और आय एवं व्यय लेखे/प्राप्ति एवं भुगतान लेखे वित्त मंत्रालय द्वारा निर्धारित फॉर्मेट में तैयार किए गए हैं।

iii. हमारी राय में, अभी तक जवाहरलाल नेहरू विश्वविद्यालय द्वारा उचित लेखा पुस्तकें और अन्य संगत रिकार्ड यथा अपेक्षित अनुरक्षित किए गए हैं जैसा कि हमारे द्वारा इन पुस्तकों की जाँच से प्रतीत होता है।

iv. हम पुनः सूचित करते हैं कि :

क. सहायक अनुदान

वर्ष 2012-13 के दौरान विश्वविद्यालय ने रुपये 222.33 करोड़ (योजनागत रुपये 25.64 करोड़ और योजनेत्तर रुपये 196.69 करोड़) की अनुदान राशि प्राप्त की तथा इसके पास रुपये 207.65 करोड़ का अथ शेष था। सहायता अनुदान में से रुपये 222.33 करोड़ वर्ष के दौरान प्राप्त किए तथा रुपये 27.01 करोड़ (योजनागत रुपये 6.41 करोड़ और योजनेत्तर रुपये 20.60 करोड़) मार्च, 2013 में प्राप्त किए थे। विश्वविद्यालय ने रुपये 247.77 करोड़ (रुपये 22.60 करोड़ के अग्रिमों के अतिरिक्त) का उपयोग किया तथा इसके पास रुपये 182.21 करोड़ शेष थे।

ख. प्रबन्धन-पत्र

जिन कमियों को लेखा परीक्षा रिपोर्ट में शामिल नहीं किया गया, उन्हें उपचारात्मक/सार्थक कदम उठाने के लिए अलग से जारी किए गए प्रबन्धन-पत्र के माध्यम से जेएनयू के कुलपति की जानकारी में लाया गया।

v. पूर्ववर्ती पैराओं में हमारे अवलोकन के अधीन हम सूचित करते हैं कि इस प्रतिवेदन से संबंधित तुलन-पत्र तथा आय और व्यय लेखा/प्राप्ति एवं भुगतान लेखा, लेखा पुस्तकों के साथ मेल खाते हैं।

vi. हमारी राय तथा हमारी सर्वोत्तम जानकारी और हमें दिए गए स्पष्टीकरण के अनुसार उक्त वित्तीय विवरण लेखांकन नीतियों तथा उन पर टिप्पणियों के साथ पठित तथा इसके साथ संलग्न लेखा परीक्षा-रिपोर्ट उपरोक्त उल्लिखित महत्वपूर्ण मामलों और अन्य मामलों के अधीन सामान्य तौर पर भारत में स्वीकार्य लेखांकन सिद्धांतों के समरूप सही एवं उचित रूप प्रस्तुत करते हैं :

क. जहाँ तक ये 31 मार्च, 2013 को जवाहरलाल नेहरू विश्वविद्यालय के कार्यकलापों के तुलन-पत्र से संबंधित हैं, तथा

ख. जहाँ तक ये उसी तिथि को समाप्त वर्ष के आय एवं व्यय लेखे की कमी से संबंधित हैं।

स्थान : नई दिल्ली

भारत के नियंत्रक एवं महालेखापरीक्षक की ओर से

ह0/-

महानिदेशक लेखापरीक्षा

केन्द्रीय राजस्व

दिनांक : 31.10.2013

लेखा-परीक्षा रिपोर्ट का संलग्नक

1. आन्तरिक लेखा-परीक्षा पद्धति की उपयुक्तता

- जवाहरलाल नेहरू विश्वविद्यालय में अपना आन्तरिक लेखा-परीक्षा प्रकोष्ठ है।
- आपत्तियों के समाधान के लिए अनुवर्ती कार्रवाई अपर्याप्त थी, क्योंकि 31.3.2013 के अनुसार आन्तरिक लेखा-परीक्षा के 360 पैरा शेष थे।

2. आन्तरिक नियंत्रण पद्धति की उपयुक्तता

- बैंक समाधान विवरण पर अनुवर्ती कार्रवाई अपर्याप्त है।
- वर्ष 2002-2003 से रु. 20.26 लाख के असमायोजित छुट्टी यात्रा रियायत (एलटीसी) अग्रिम लंबित थे। उनकी वसूली/समायोजन के लिए बार-बार टिप्पणियों के बाद भी आवश्यक कार्रवाई नहीं की गई।

3. परिसम्पत्तियों के प्रत्यक्ष सत्यापन की पद्धति

- वर्ष 2012-13 तक परिसम्पत्तियों का प्रत्यक्ष सत्यापन किया गया था।
- पुस्तकालय की पुस्तकों का प्रत्यक्ष सत्यापन मार्च 2013 में किया गया था।

4. सामान सूची के प्रत्यक्ष सत्यापन की पद्धति

- वर्ष 2012-2013 के लिए स्टेशनरी और अन्य उपभोग्य वस्तुओं के स्टॉक का प्रत्यक्ष सत्यापन किया गया था और कोई विसंगति नहीं पाई गई।

5. देय राशि के भुगतान में नियमितता

- लेखाओं के अनुसार 31.3.2013 को पिछले छः महीने से अधिक अवधि की किसी भी तरह की सांविधिक देय राशि के भुगतान शेष नहीं थे।

31 मार्च, 2013 को समाप्त हुए वर्ष के लिए जवाहरलाल नेहरू विश्वविद्यालय के लेखाओं पर भारत के नियंत्रक एवं महालेखा परीक्षक का पृथक लेखा-परीक्षा प्रतिवेदन और उस पर विश्वविद्यालय की टिप्पणियाँ

क. सहायक अनुदान

वर्ष 2012-13 के दौरान विश्वविद्यालय ने रुपये 222.33 करोड़ (योजनागत रुपये 25.64 करोड़ और योजनेतर रुपये 196.69 करोड़) की अनुदान राशि प्राप्त की तथा इसके पास रुपये 207.65 करोड़ का अथ शेष था। सहायता अनुदान में से रुपये 222.33 करोड़ वर्ष के दौरान प्राप्त किए तथा रुपये 27.01 करोड़ (योजनागत रुपये 6.41 करोड़ और योजनेतर रुपये 20.60 करोड़) मार्च, 2013 में प्राप्त किए थे। विश्वविद्यालय ने रुपये 247.77 करोड़ (रुपये 22.60 करोड़ के अग्रिमों के अतिरिक्त) का उपयोग किया तथा इसके पास रुपये 182.21 करोड़ शेष थे।

विश्वविद्यालय की टिप्पणियाँ

लेखा-परीक्षा द्वारा उल्लिखित आँकड़े रोकड़ आधार पर हैं और प्राप्तियाँ और अदायगियाँ लेखों से मेल खाते हैं। चूँकि विश्वविद्यालय वार्षिक लेखे प्रोद्भूत आधार पर अनुरक्षित कर रहा है, वार्षिक लेखों की स्थिति निम्न प्रकार से है :

2011-12 से अप्रयुक्त अनुदान अग्रानीत का शेष	रु. 122.37 करोड़
जमा : वर्ष के दौरान प्राप्त अनुदान (222.33 - 0.15)	रु. 222.18 करोड़
जमा : आय और व्यय लेखा के अनुसार आन्तरिक प्राप्ति	रु. 23.03 करोड़
योग	रु. 367.58 करोड़
आय और व्यय लेखा के अनुसार राजस्व व्यय	रु. 348.40 करोड़
अनुसूची 8 के अनुसार पूँजीगत व्यय	रु. 38.59 करोड़
कुल व्यय	रु. 386.99 करोड़


वर्ष के लिए स्थायी परिसम्पत्तियों पर राजस्व व्यय में सेवानिवृत्ति हित लाभों के लिए रु. 88.59 करोड़ और मूल्यहास के लिए रु. 16.90 करोड़ का किया गया प्रावधान शामिल है, जिसके लिए वास्तव में कोई रोकड़ नहीं निकला।

ख. प्रबन्धन-पत्र

जिन कमियों को लेखा परीक्षा रिपोर्ट में शामिल नहीं किया गया, उन्हें उपचारात्मक/सार्थक कदम उठाने के लिए अलग से जारी किए गए प्रबन्धन-पत्र के माध्यम से जेएनयू के कुलपति की जानकारी में लाया गया।

विश्वविद्यालय की टिप्पणियाँ

अलग प्रबन्धन पत्र में कुलपति जेएनयू को भेजी गई अभियुक्तियों के उत्तर अलग से दिए गए हैं।


उप वित्त अधिकारी (लेखा)

लेखा-परीक्षा रिपोर्ट का संलग्नक

1. आन्तरिक लेखा-परीक्षा पद्धति की उपयुक्तता

- जवाहरलाल नेहरू विश्वविद्यालय में अपना आन्तरिक लेखा-परीक्षा प्रकोष्ठ है।
- आपत्तियों के समाधान के लिए अनुवर्ती कार्रवाई अपर्याप्त थी, क्योंकि 31.3.2013 के अनुसार आन्तरिक लेखा-परीक्षा के 360 पैरा शेष थे।

विश्वविद्यालय की टिप्पणियाँ

कृपया यह नोट किया जाए कि 31.3.2013 को आन्तरिक लेखा-परीक्षा के 360 पैरा शेष थे, जिनमें से 147 पैराओं का समाधान कर लिया गया था और अप्रैल 2013 से आज की तारीख तक की अवधि के दौरान 132 पैरा और जुड़ गए। इसलिए आज की तारीख तक कुल 347 पैरा शेष हैं। लेखापरीक्षा के शेष पैराओं के समाधान के लिए प्रयास किए जा रहे हैं।

उपरोक्त उत्तर को ध्यान में रखते हुए यह पैरा छोड़ दिया जाए।

2. आन्तरिक नियंत्रण पद्धति की उपयुक्तता

- बैंक समाधान विवरण पर अनुवर्ती कार्रवाई अपर्याप्त है।

विश्वविद्यालय की टिप्पणियाँ

विश्वविद्यालय ने बकाया राशि के समाधान के लिए सभी तरह के प्रयास किए हैं और वर्तमान में बकाया के कुछ मामले तो बहुत ही नगण्य हैं।

मामले के निपटान हेतु बैंक के साथ मिलकर प्रयास किए जा रहे हैं ताकि शेष असमायोजित राशि के समाधान हेतु डेबिट का पता लगाने के साथ-साथ जमाओं को शीघ्र वसूला जा सके।

उपरोक्त उत्तर को ध्यान में रखते हुए यह पैरा छोड़ दिया जाए।

- वर्ष 2002-2003 से रु. 20.26 लाख के असमायोजित छुट्टी यात्रा रियायत (एलटीसी) अग्रिम लंबित थे। उनकी वसूली/समायोजन के लिए बार-बार की गई टिप्पणियों के बाद भी आवश्यक कार्रवाई नहीं की गई।

विश्वविद्यालय की टिप्पणियाँ

यहाँ यह उल्लेख करना संगत होगा कि 31.03.2013 को रु. 20,25,807/- के कुल बकाया अग्रिमों में से आज की तारीख तक रु. 16,69,600/- तक के अग्रिमों का समाधान कर लिया गया है। पुराने बकाया छुट्टी यात्रा रियायत अग्रिमों के समाधान और वसूली के लिए प्रयास किए जा रहे हैं और इसे अगली लेखा-परीक्षा में दर्शाया जाएगा।

उपरोक्त उत्तर को ध्यान में रखते हुए यह पैरा छोड़ दिया जाए।

3. परिसम्पत्तियों के प्रत्यक्ष सत्यापन की पद्धति

- परिसम्पत्तियों का प्रत्यक्ष सत्यापन वर्ष 2012–2013 तक किया गया था।
- पुस्तकालय की पुस्तकों का प्रत्यक्ष सत्यापन मार्च 2013 में किया गया था।

विश्वविद्यालय की टिप्पणियाँ

कोई टिप्पणी नहीं

4. सामान सूची के प्रत्यक्ष सत्यापन की पद्धति

- वर्ष 2012–2013 के लिए स्टेशनरी और अन्य उपभोग्य वस्तुओं के स्टॉक का प्रत्यक्ष सत्यापन किया गया और कोई विसंगति नहीं पाई गई।

विश्वविद्यालय की टिप्पणियाँ

- कोई टिप्पणी नहीं

5. देय राशि के भुगतान में नियमितता

- लेखाओं के अनुसार 31.3.2013 को पिछले छः महीने से अधिक अवधि की किसी भी तरह की सांविधिक देय राशि के भुगतान शेष नहीं थे।

विश्वविद्यालय की टिप्पणियाँ

- कोई टिप्पणी नहीं

शंकर धर

उप वित्त अधिकारी (लेखा)